

objetivo general:

Medir la percepción y opinión de la población uruguaya respecto a los eventos de actualidad, la evaluación de líderes políticos y la comunicación del gobierno. Relevar información acerca de los cambios en los hábitos de consumo y las prácticas sociales, económicas, educativas y sanitarias, entre otros aspectos.

objetivos específicos:

Sondear cuál es la evaluación que realiza la ciudadanía respecto a la gestión del gobierno actual; relevar cuál es la evaluación que se realiza del presidente de la República. Detectar cuál es el grado de aprobación de algunas figuras políticas. Relevar el grado de aprobación del Frente Amplio como fuerza política opositora en lo que va de este período de gobierno.

tipo de estudio
(ficha técnica general):

Encuesta en línea, autoadministrada de carácter voluntario.

universo:

Personas mayores de 18 años residentes en todo el país.

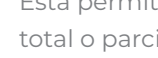
período de aplicación:

entre el 28 de julio y el 15 de agosto de 2022.

cantidad de casos:

825 personas.

ponderación: Los datos fueron ponderados por parámetros poblacionales de edad, sexo, región, nivel educativo y voto en elecciones presidenciales.



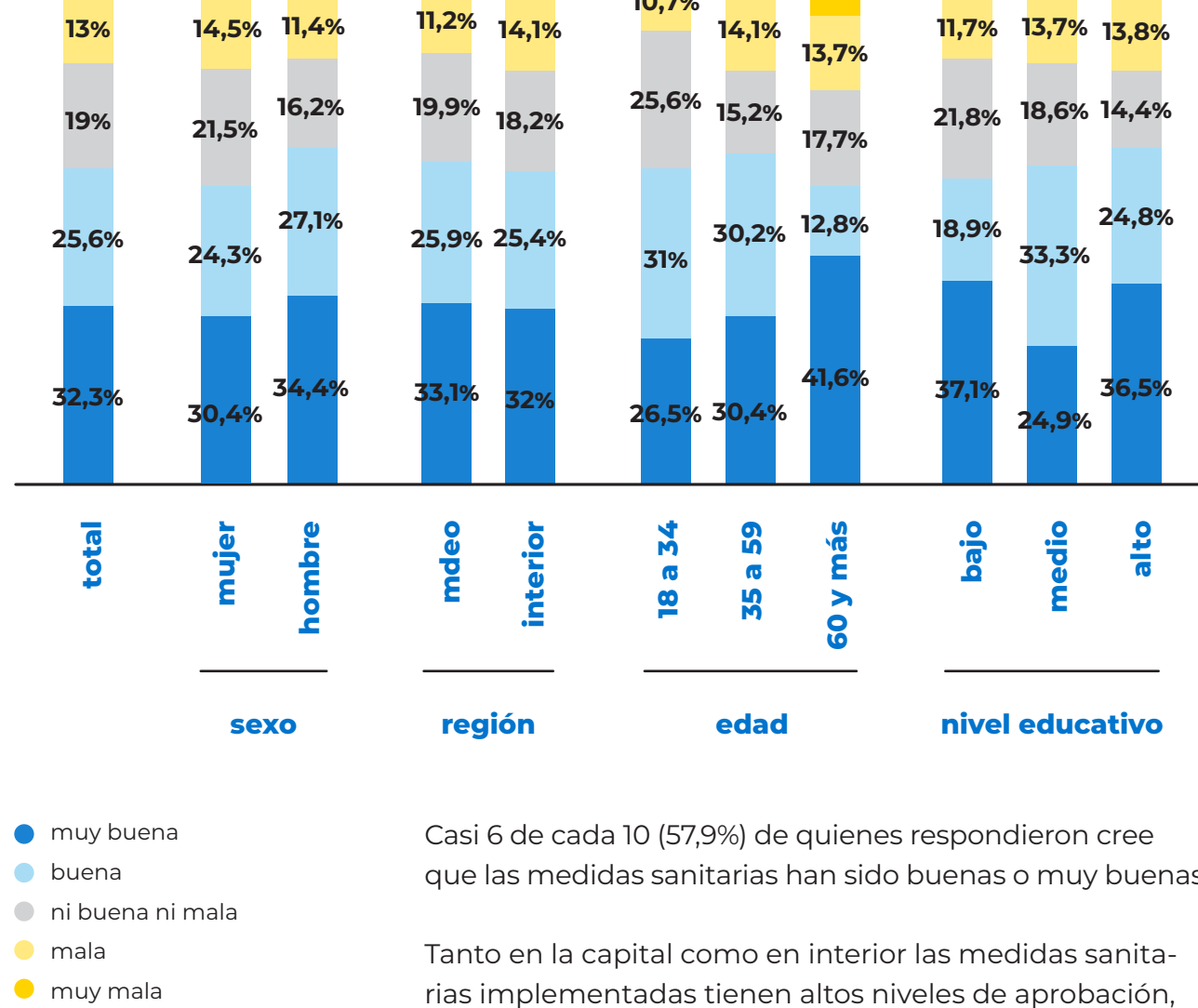
Obra publicada bajo licencia Creative Commons.

Está permitida su reproducción total o parcial, su distribución, su comunicación pública y la creación de obras derivadas de ella, incluso con fines comerciales, siempre y cuando se reconozca la autoría.

encuesta de opinión pública

cosecha de invierno política

En general, ¿cómo evaluás la gestión del gobierno actual, durante el contexto covid-19, respecto a los ámbitos sanitarios?

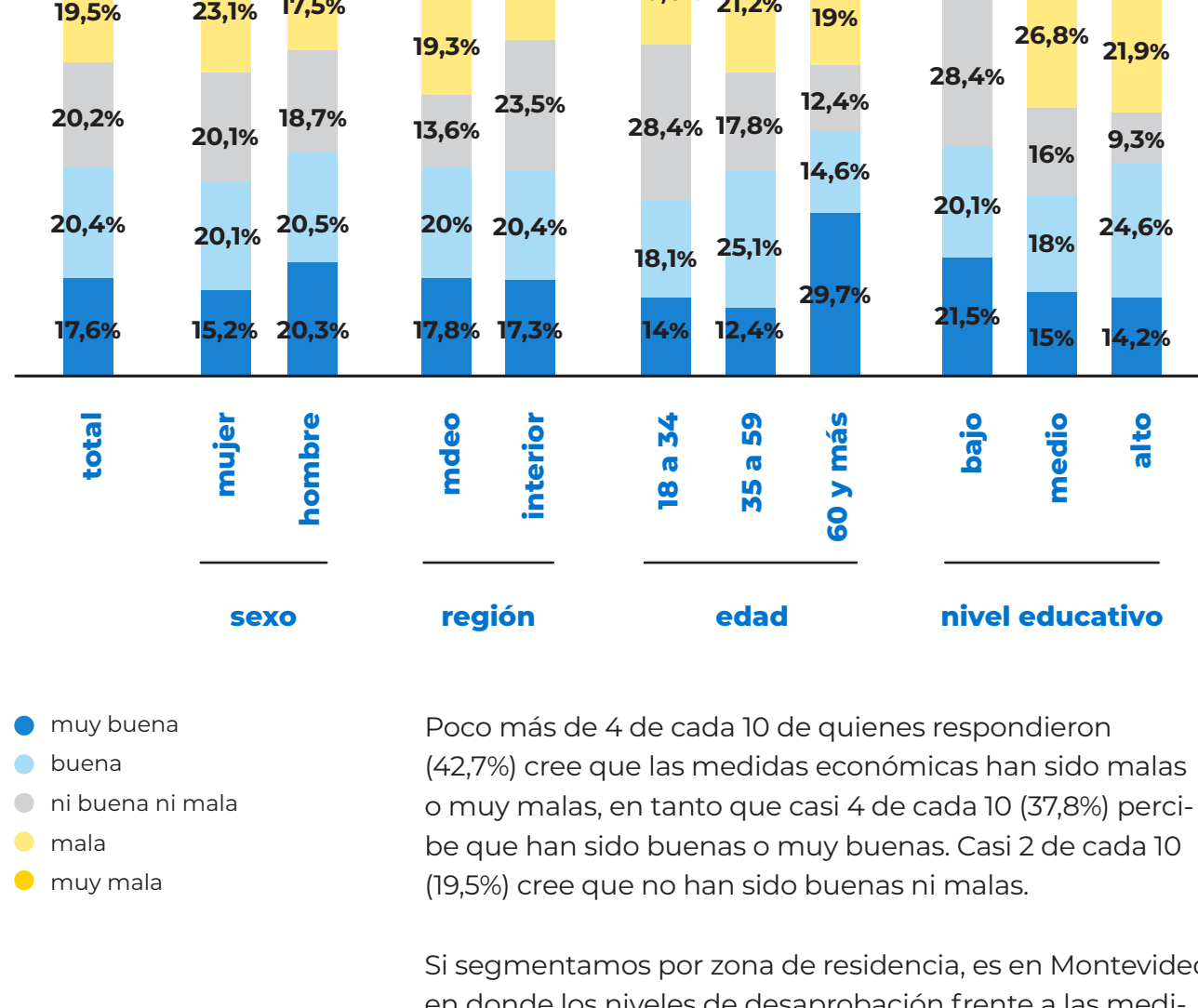


Casi 6 de cada 10 (57,9%) de quienes respondieron cree que las medidas sanitarias han sido buenas o muy buenas.

Tanto en la capital como en interior las medidas sanitarias implementadas tienen altos niveles de aprobación, 6 de cada 10 (59%) de quienes residen en Montevideo, y casi 6 de cada 10 (57,4%) de quienes residen en interior.

Si segmentamos por la edad, en todos los segmentos se observa una evaluación buena o muy buena muy por encima del 50%.

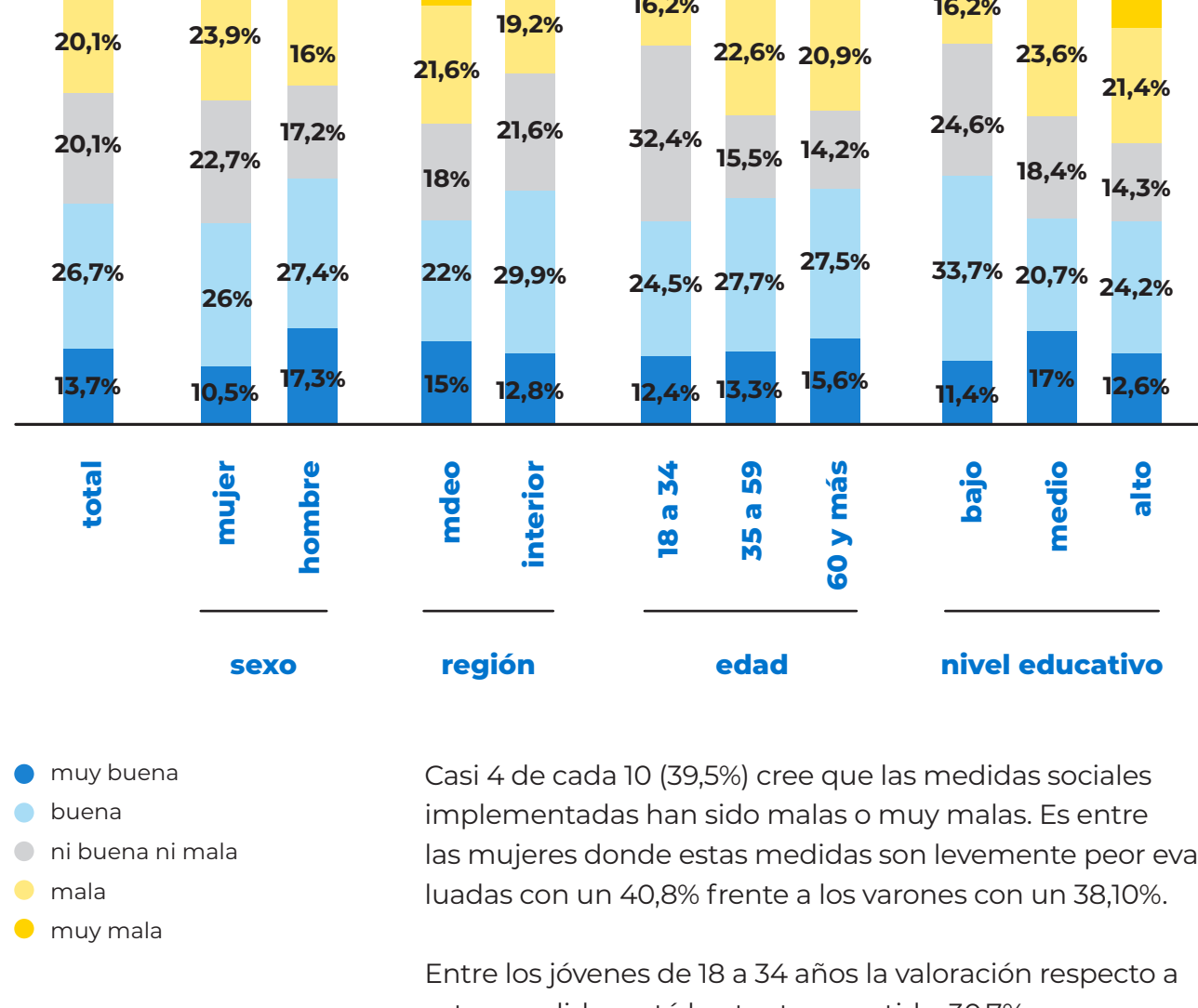
En general, ¿cómo evaluás la gestión del gobierno actual, durante el contexto covid-19, respecto a los ámbitos económicos?



Poco más de 4 de cada 10 de quienes respondieron (42,7%) cree que las medidas económicas han sido malas o muy malas, en tanto que casi 4 de cada 10 (37,8%) percibe que han sido buenas o muy buenas. Casi 2 de cada 10 (19,5%) cree que no han sido buenas ni malas.

Si segmentamos por zona de residencia, es en Montevideo en donde los niveles de desaprobación frente a las medidas económicas implementadas son peor evaluadas, casi 5 de cada 10 (48,6%) considera que han sido malas o muy malas. Si observamos por segmentos de edad, en general las medidas económicas son mal o muy mal evaluadas.

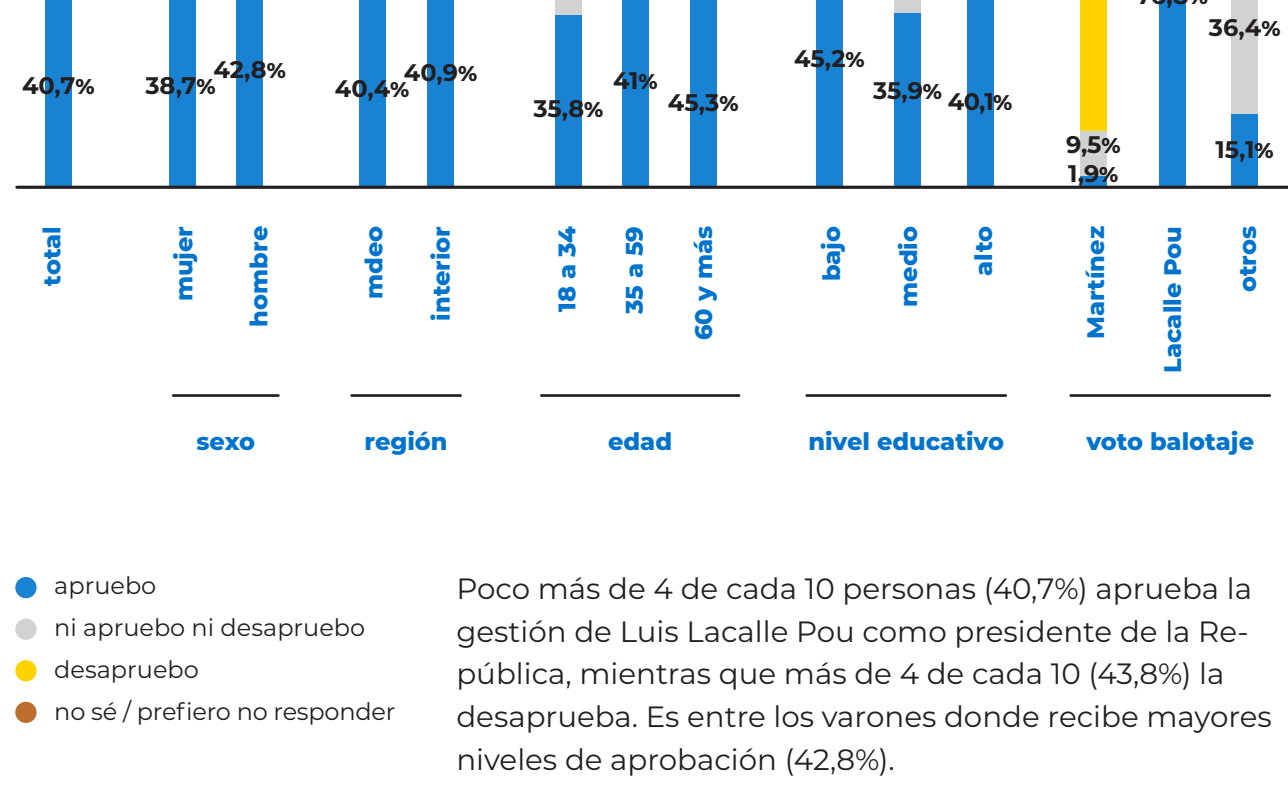
En general, ¿cómo evaluás la gestión del gobierno actual, durante el contexto covid-19, respecto a los ámbitos sociales?



Casi 4 de cada 10 (39,5%) cree que las medidas sociales implementadas han sido malas o muy malas. Es entre las mujeres donde estas medidas son levemente peor evaluadas con un 40,8% frente a los varones con un 38,10%.

Entre los jóvenes de 18 a 34 años la valoración respecto a estas medidas está bastante repartida: 30,7% creen que han sido malas o muy malas; 36,9% buenas o muy buenas; y 21,6% ni buenas ni malas.

¿Cómo evaluás la gestión de Luis Lacalle Pou como presidente de la República?

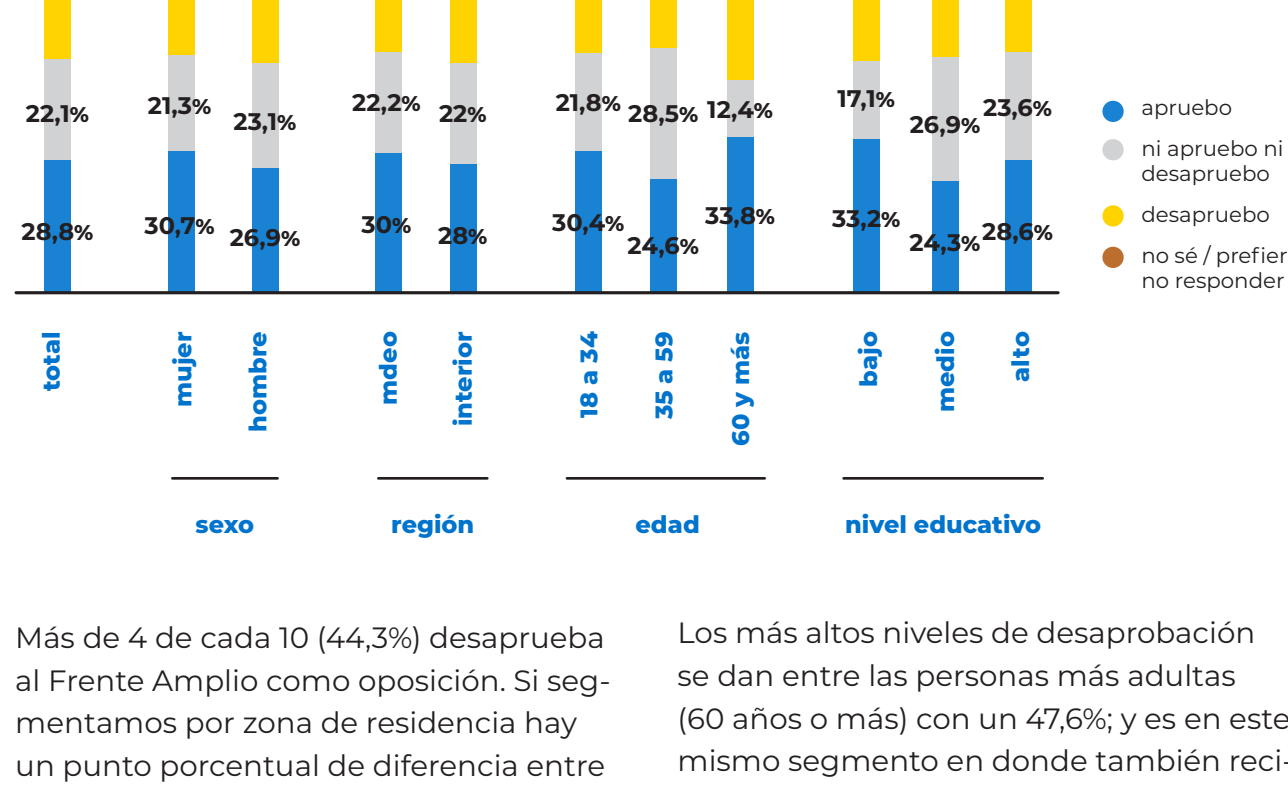


Poco más de 4 de cada 10 personas (40,7%) aprueba la gestión de Luis Lacalle Pou como presidente de la República, mientras que más de 4 de cada 10 (43,8%) la desaprueba. Es entre los varones donde recibe mayores niveles de aprobación (42,8%).

Conforme aumenta la edad de las personas, los niveles de aprobación también aumentan: más de 3 de cada 10 jóvenes (35,8%); 4 de cada 10 de 35 a 59 años (41%); y más de 4 de cada 10 (45,3%) de quienes tienen 60 años o más.

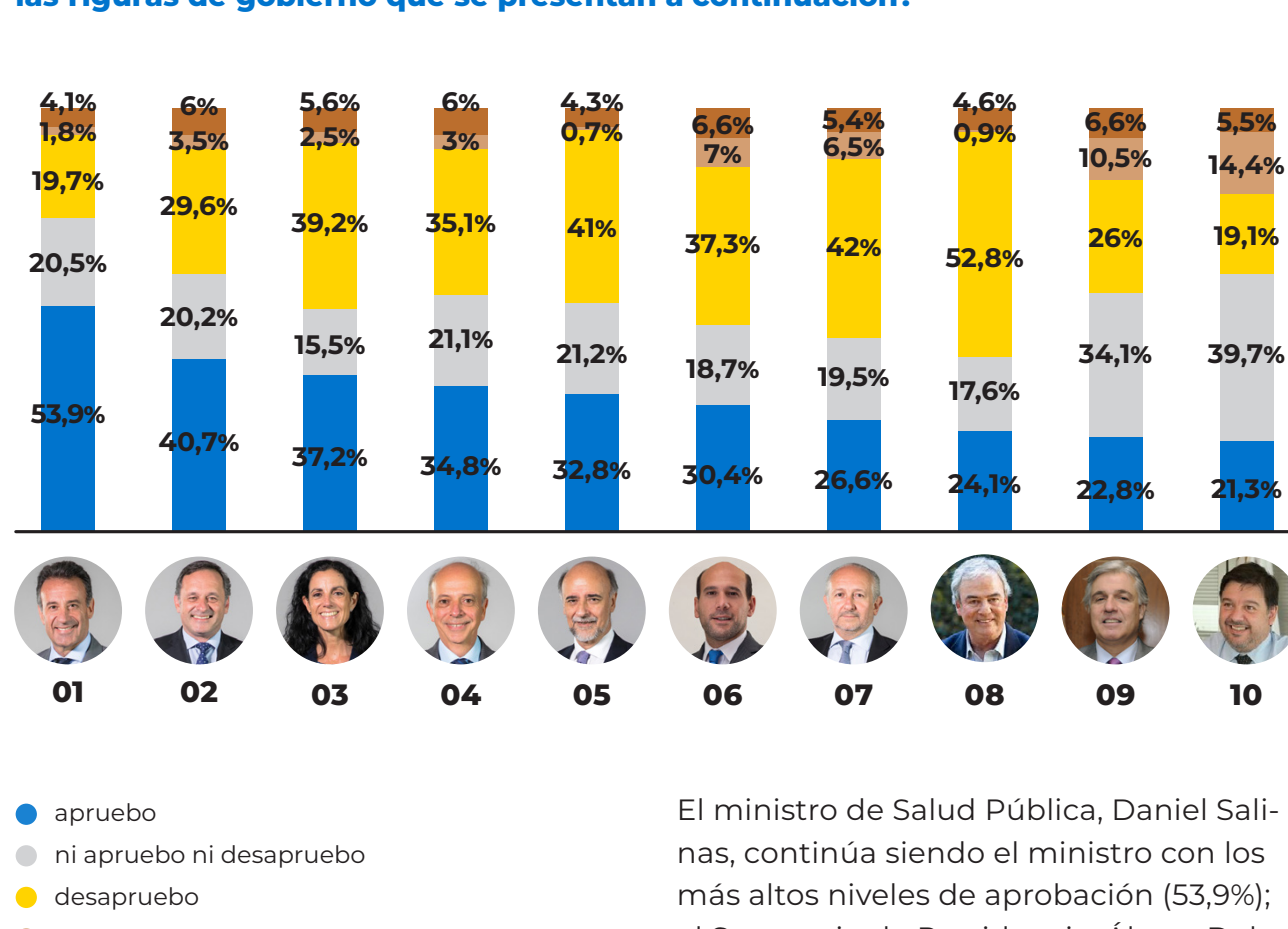
Si segmentamos por región, es en Montevideo los niveles de desaprobación son mayores: casi 5 de cada 10 (46,10%) de quienes respondieron desaprueba su gestión; frente a poco más de 4 de cada 10 (42,3%) de quienes residen en Interior.

En relación al Frente Amplio como oposición, ¿aprobás o desapróbás su actuación en lo que va de este período de gobierno?



Más de 4 de cada 10 (44,3%) desaprueba al Frente Amplio como oposición. Si segmentamos por zona de residencia hay un punto porcentual de diferencia entre Montevideo e Interior: 43,6% de quienes residen en Montevideo desaprueba al Frente Amplio, frente a un 44,7% de quienes residen en el interior del país.

¿Nos podrías indicar si aprobás o desapróbás la gestión de las figuras de gobierno que se presentan a continuación?



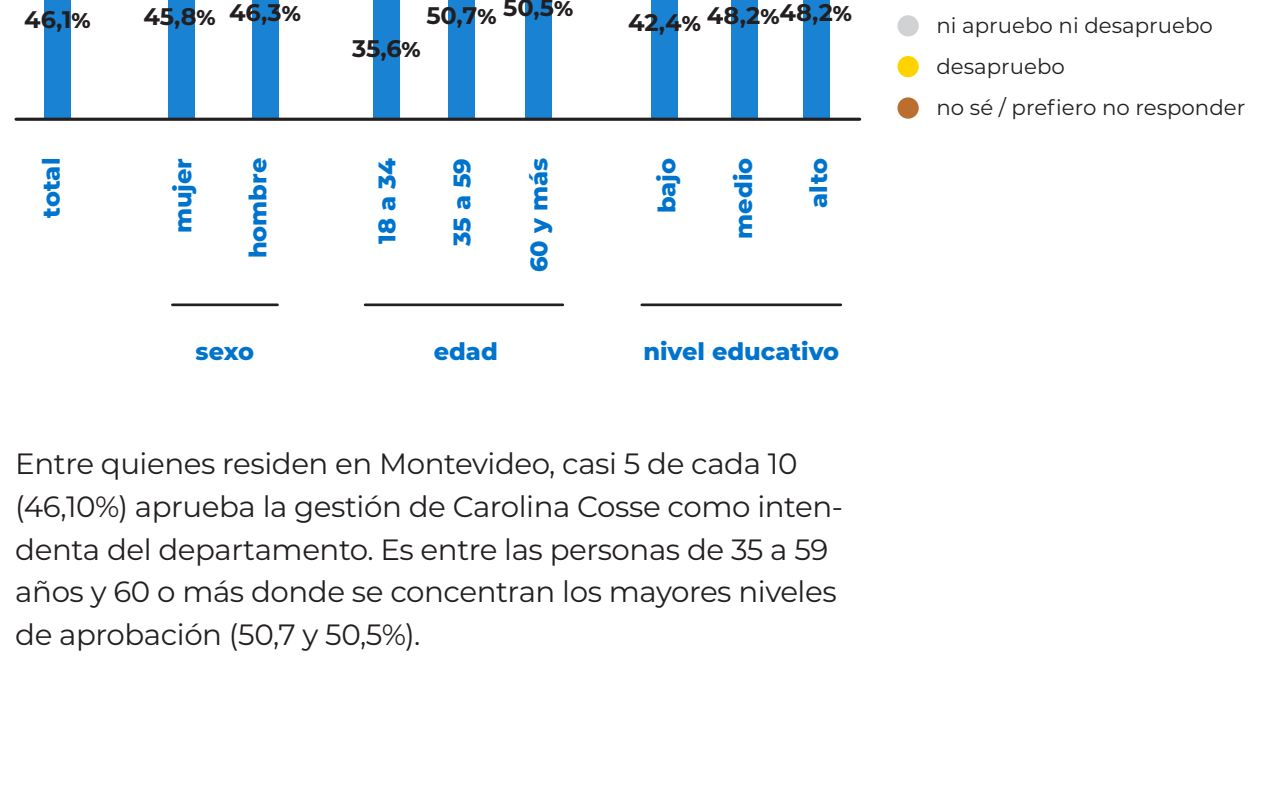

El ministro de Salud Pública, Daniel Salinas, continúa siendo el ministro con los más altos niveles de aprobación (53,9%); el Secretario de Presidencia, Álvaro Delgado, le sigue con un 40,7%.

El ministro del Interior, Luis Alberto Heber, el ministro de Educación y Cultura, Pablo Da Silveira, y el ministro de Trabajo, Pablo Mieres, son las tres figuras que concentran los más altos niveles de desaprobación: 52,8%, 42% y 41%, respectivamente.

El 44,3% desaprueba al Frente Amplio como oposición, al tiempo que el 28,8% la aprueba.

El 46,10% de quienes residen en Montevideo aprueba la gestión de Carolina Cosse como intendenta, mientras que el 27,3% la desaprueba.

¿Y en relación a la gestión de la intendenta de Montevideo?



Entre quienes residen en Montevideo, casi 5 de cada 10 (46,10%) aprueba la gestión de Carolina Cosse como intendenta del departamento. Es entre las personas de 35 a 59 años y 60 o más donde se concentran los mayores niveles de aprobación (50,7 y 50,5%).

Conclusiones

01. El 40,7% aprueba la gestión de Luis Lacalle Pou como presidente de la República, mientras que el 43,8% la desaprueba.

02. El ministro de Salud Pública, Daniel Salinas, y el secretario de Presidencia, Álvaro Delgado, son los jerarcas con mayores niveles de aprobación: 53,9% y 40,7%, respectivamente.

03. El ministro de Interior, Luis Alberto Heber, el ministro de Educación y Cultura, Pablo Da Silveira, y el ministro de Trabajo, Pablo Mieres,

son las tres figuras que concentran los más altos niveles de desaprobación: 52,8%, 42% y 41%, respectivamente.

04. El 44,3% desaprueba al Frente Amplio como oposición, al tiempo que el 28,8% la aprueba.

05. El 46,10% de quienes residen en Montevideo aprueba la gestión de Carolina Cosse como intendenta, mientras que el 27,3% la desaprueba.

visítanos:
nomadeconsultora.uy

escribinos: hola@nomadeconsultora.uy

