

objetivo general:  
Medir la percepción y opinión de la población uruguaya respecto a eventos de actualidad; evaluación de líderes políticos; comunicación del gobierno. Relevar información acerca de cambios en hábitos de consumo y prácticas sociales, económicas, educativas y sanitarias, entre otros aspectos.

objetivos específicos:  
Sondear cuál es la evaluación que realiza la ciudadanía respecto a la comunicación del gobierno y a la comunicación del gobierno ante la pandemia. Relevar cuál es la evaluación que se realiza de la gestión de la República Luis Lacalle Pou. Relevar qué percepción se tiene respecto a la comunicación del Frente Amplio como oposición.

tipo de estudio  
(ficha técnica general):  
encuesta en línea, autoadministrada.

universo:  
personas mayores de 18 años residentes en todo el país.

periodo de aplicación:  
entre el 9 y el 27 de diciembre de 2021.

cantidad de casos:  
670 personas

ponderación: los datos fueron ponderados por zona, sexo, edad, nivel educativo y voto en elecciones presidenciales.



Obra publicada bajo licencia Creative Commons.

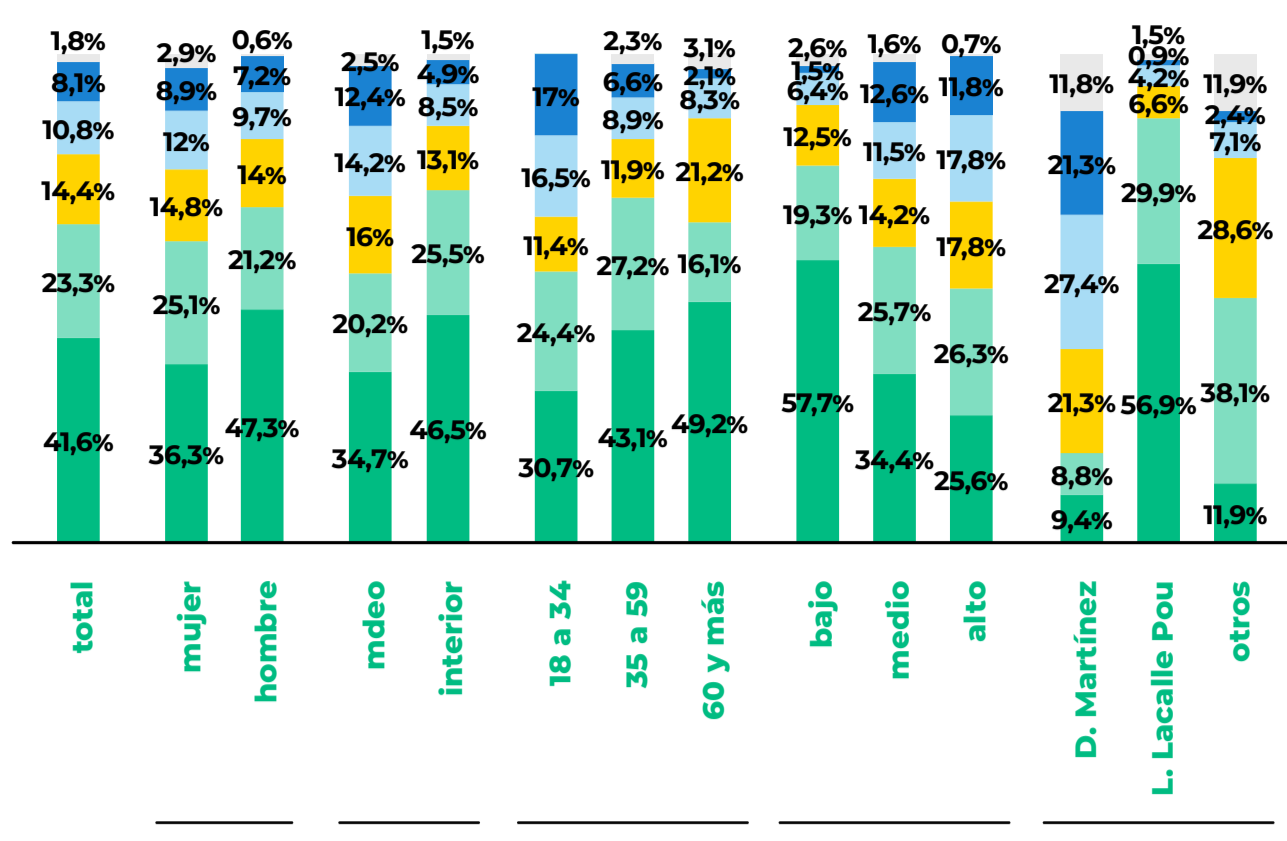
Está permitida su reproducción total o parcial, su distribución, su comunicación pública y la creación de obras derivadas de ella, incluso con fines comerciales, siempre y cuando se reconozca la autoría.

**encuesta de opinión pública. mapas de acción verano 2022**

# cosecha de verano

## 03: comunicación

**En general, ¿cómo evaluás la comunicación del gobierno?**



El 64,9% de las personas encuestadas considera que la comunicación del gobierno es buena o muy buena, mientras que el 18,9% opina que es mala o muy mala.

Si segmentamos por género, se aprecia que los varones (47,3%) consideran que la comunicación del gobierno es muy buena en mayor medida que las mujeres (36,3%).

Además, las personas que residen en el interior consideran que la comunicación del gobierno es buena o muy buena en un 72%, frente a quienes residen en Montevideo, que lo hacen en un 54,9%.

Otro aspecto interesante es que a medida que aumenta la edad, aumenta la valoración de que la comunicación del gobierno es muy buena: 30,7% en quienes tienen entre 18 y 34 años, 43,1% en quienes tienen entre 35 y 59 años y 49,2% en quienes tienen 60 años y más.

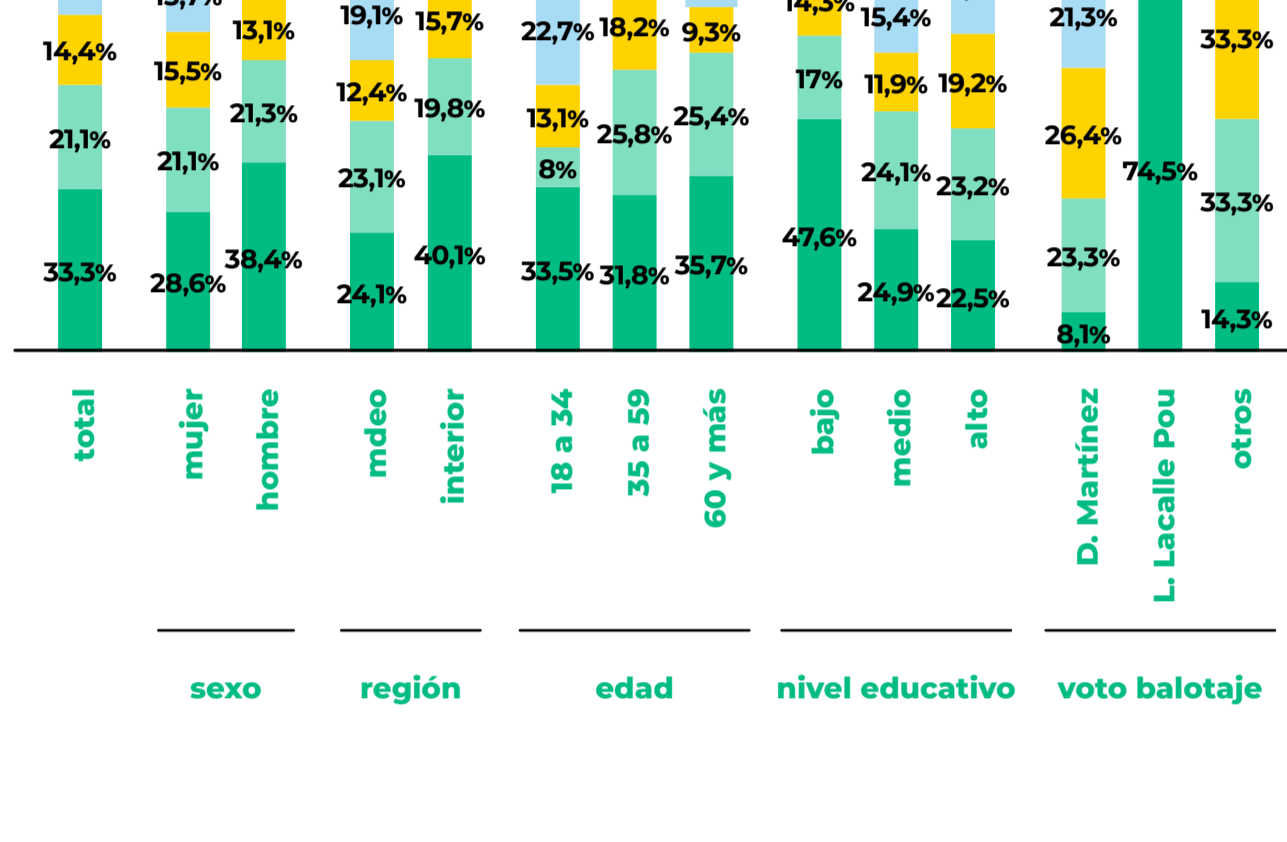
El 64,9% de las personas encuestadas considera que la comunicación del gobierno respecto a la pandemia es buena o muy buena, mientras que el 24,6% opina que es mala o muy mala.

Nuevamente, quienes residen en el interior tienen una valoración positiva (buena o muy buena) mayor que quienes viven en Montevideo: 59,9% frente a 47,2%. En este segmento, la mayor diferencia se establece en la valoración "muy buena": 40,1% de quienes viven en el Interior, frente a 24,1% de quienes residen en Montevideo creen que es muy buena.

Otro aspecto interesante es que los jóvenes de 18 a 34 años son los que tienen una valoración mayormente negativa (mala o muy mala) con respecto a los otros dos segmentos de edad (35 a 59 años y 60 años y más): 38%, 18,9% y 21,3%, respectivamente.

Por último, las personas que votaron la fórmula de Daniel Martínez en el balotaje de 2019, consideran buena o muy buena la comunicación del gobierno respecto a la pandemia en un 31,4%, mientras que quienes lo hicieron por la fórmula de la coalición lo hacen en un 96,4%.

**En general, ¿cómo evaluás la comunicación del gobierno respecto a la pandemia?**



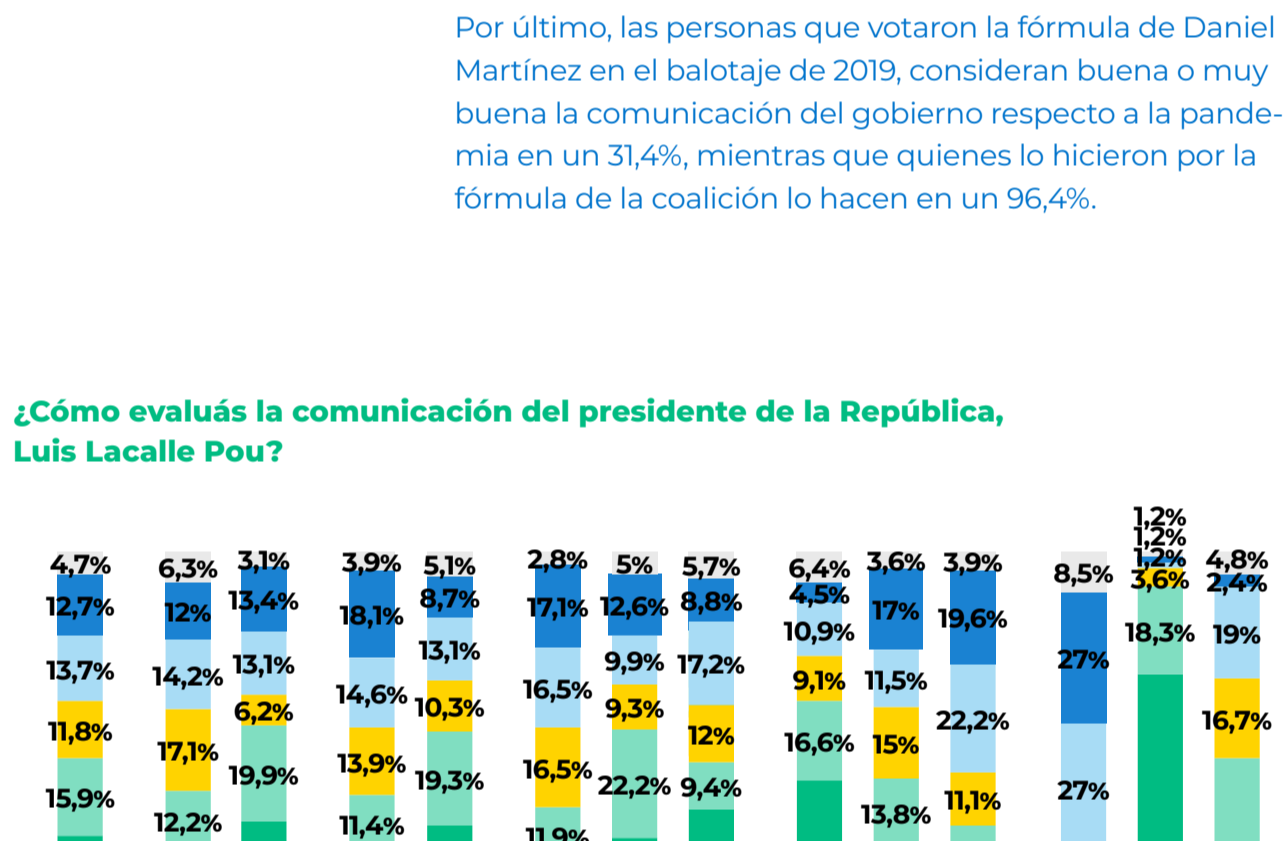
El 54,4% de las personas encuestadas considera buena o muy buena la comunicación del gobierno respecto a la pandemia, al tiempo que el 24,6% opina que es mala o muy mala.

Nuevamente, quienes residen en el interior tienen una valoración positiva (buena o muy buena) mayor que quienes viven en Montevideo: 59,9% frente a 47,2%. En este segmento, la mayor diferencia se establece en la valoración "muy buena": 40,1% de quienes viven en el Interior, frente a 24,1% de quienes residen en Montevideo creen que es muy buena.

Otro aspecto interesante es que los jóvenes de 18 a 34 años son los que tienen una valoración mayormente negativa (mala o muy mala) con respecto a los otros dos segmentos de edad (35 a 59 años y 60 años y más): 38%, 18,9% y 21,3%, respectivamente.

Por último, las personas que votaron la fórmula de Daniel Martínez en el balotaje de 2019, consideran buena o muy buena la comunicación del gobierno respecto a la pandemia en un 31,4%, mientras que quienes lo hicieron por la fórmula de la coalición lo hacen en un 96,4%.

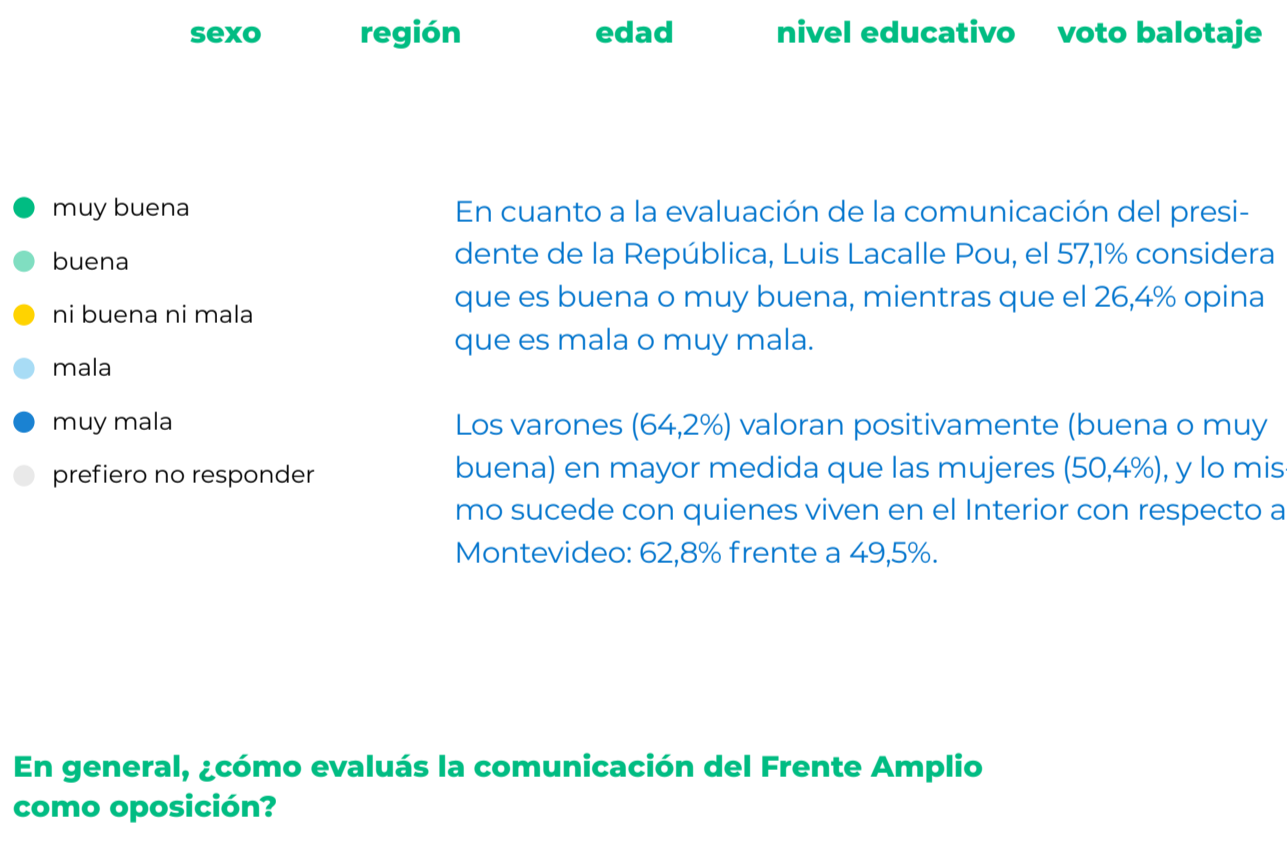
**¿Cómo evaluás la comunicación del presidente de la República, Luis Lacalle Pou?**



En cuanto a la evaluación de la comunicación del presidente de la República, Luis Lacalle Pou, el 57,1% considera que es buena o muy buena, mientras que el 26,4% opina que es mala o muy mala.

Los varones (64,2%) valoran positivamente (buena o muy buena) en mayor medida que las mujeres (50,4%), y lo mismo sucede con quienes viven en el Interior con respecto a Montevideo: 62,8% frente a 49,5%.

**En general, ¿cómo evaluás la comunicación del Frente Amplio como oposición?**



El 23,8% de las personas encuestadas considera que la comunicación del Frente Amplio es buena o muy buena, mientras que el 32,4% opina que es mala o muy mala.

Además, un 31,9% cree que no es ni buena ni mala. Si segmentamos por región, no se aprecian grandes diferencias entre Montevideo y el Interior, aunque sí se percibe una mejor valoración en la capital (29%) que en el resto del país (19,8%).

Por otra parte, es baja la valoración positiva (muy buena) por mujeres (5,7%) y varones (5,7%). Y lo mismo sucede en las distintas franjas de edades, hay una inclinación mayor por las personas a responder "ni buena ni mala" o "prefiero no responder".

# conclusiones

- El 64,9% de las personas encuestadas considera que la comunicación del gobierno es buena o muy buena. Se aprecia una mayor aprobación en el Interior que en Montevideo. A medida que aumenta el nivel educativo de las personas, disminuye la aprobación.
- En cuanto a la comunicación del gobierno ante la pandemia, el 54,4% de las personas encuestadas considera que es buena o muy buena. Se aprecia que
- El 57,1% considera que la comunicación del presidente de la República es buena o muy buena. Los varones evalúan positivamente en mayor medida que las mujeres, las personas del Interior que las de Montevideo.
- El 32,4% de las personas encuestadas cree que la comunicación del Frente Amplio es mala o muy mala. Se aprecia una mejor valoración en Montevideo que en el Interior del país.

visitanos:  
[nomadeconsultora.uy](http://nomadeconsultora.uy)

escribinos: [hola@nomadeconsultora.uy](mailto:hola@nomadeconsultora.uy)

