

objetivo general:
Medir la percepción y opinión de la población uruguaya respecto a eventos de actualidad; evaluación de líderes políticos; comunicación del gobierno. Relevar información acerca de cambios en hábitos de consumo y prácticas sociales, económicas, educativas y sanitarias, entre otros aspectos.

objetivos específicos:
Sondear cuál es la evaluación que realiza la ciudadanía respecto a la comunicación del gobierno y a la comunicación del gobierno ante la pandemia. Relevar cuál es la valoración que se realiza de la gestión de la República Luis Lacalle Pou. Relevar qué percepción se tiene respecto a la comunicación del Frente Amplio como oposición. Detectar la opinión de la población con respecto a la importancia de la comunicación de un gobierno o líder y del concepto "libertad responsable" respecto a los cuidados a tener ante el covid-19.


tipo de estudio (ficha técnica general):
Encuesta en línea, autoadministrada de carácter voluntario.

universo:
Personas mayores de 18 años residentes en todos los departamentos del país.

período de aplicación:
entre el 26 de julio y el 14 de agosto de 2021.

cantidad de casos:
810 personas.

ponderación: La muestra se ponderó por parámetros poblacionales de edad, sexo, región, nivel educativo.



Obra publicada bajo licencia Creative Commons.

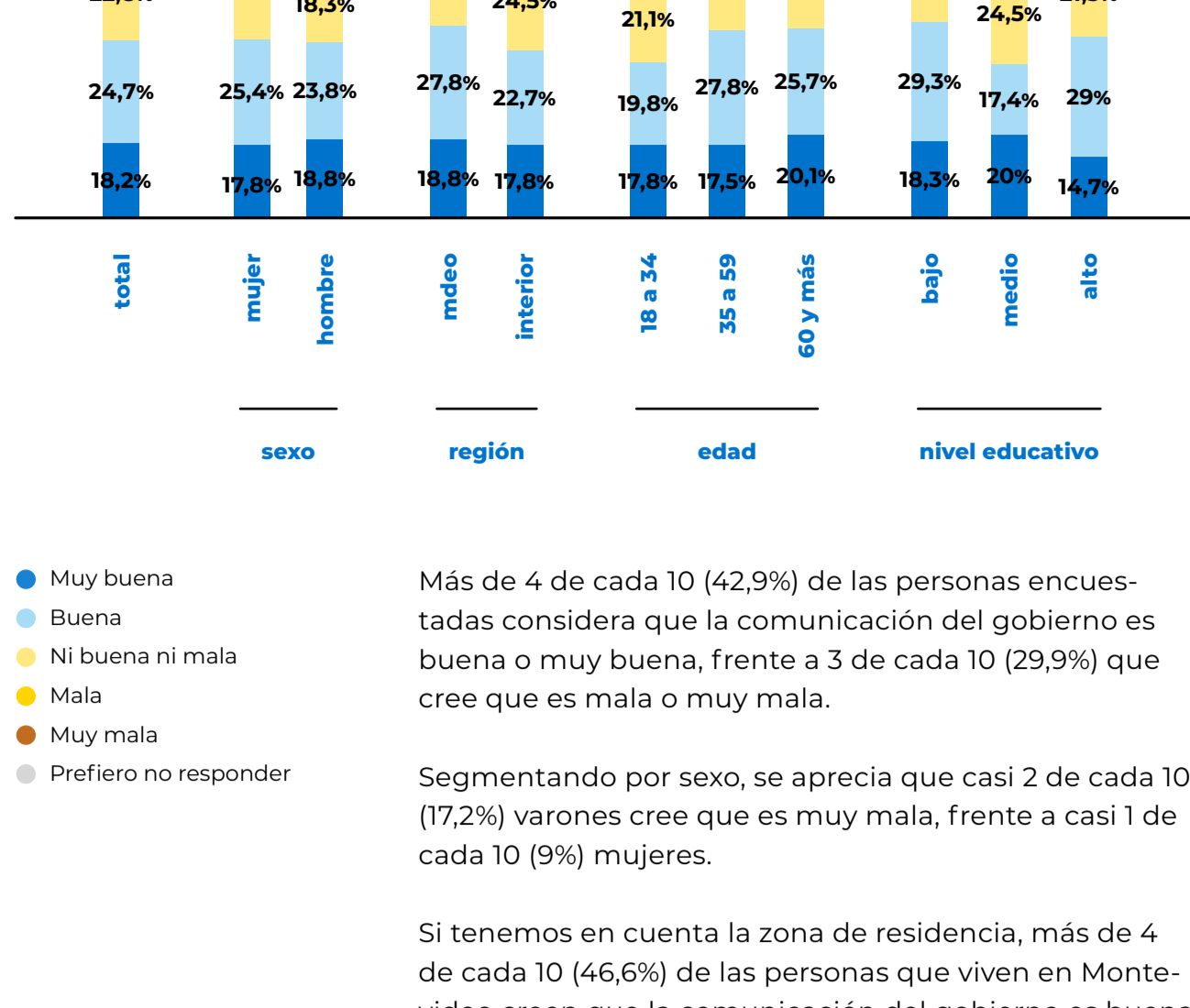
Está permitida su reproducción total o parcial, su distribución, su comunicación pública y la creación de obras derivadas de ella, incluso con fines comerciales, siempre y cuando se reconozca la autoría.

encuesta de opinión pública

cosecha de invierno

04: comunicación del gobierno

En general, ¿cómo evaluas la comunicación del gobierno?



Más de 4 de cada 10 (42,9%) de las personas encuestadas considera que la comunicación del gobierno es buena o muy buena, frente a 3 de cada 10 (29,9%) que cree que es mala o muy mala.

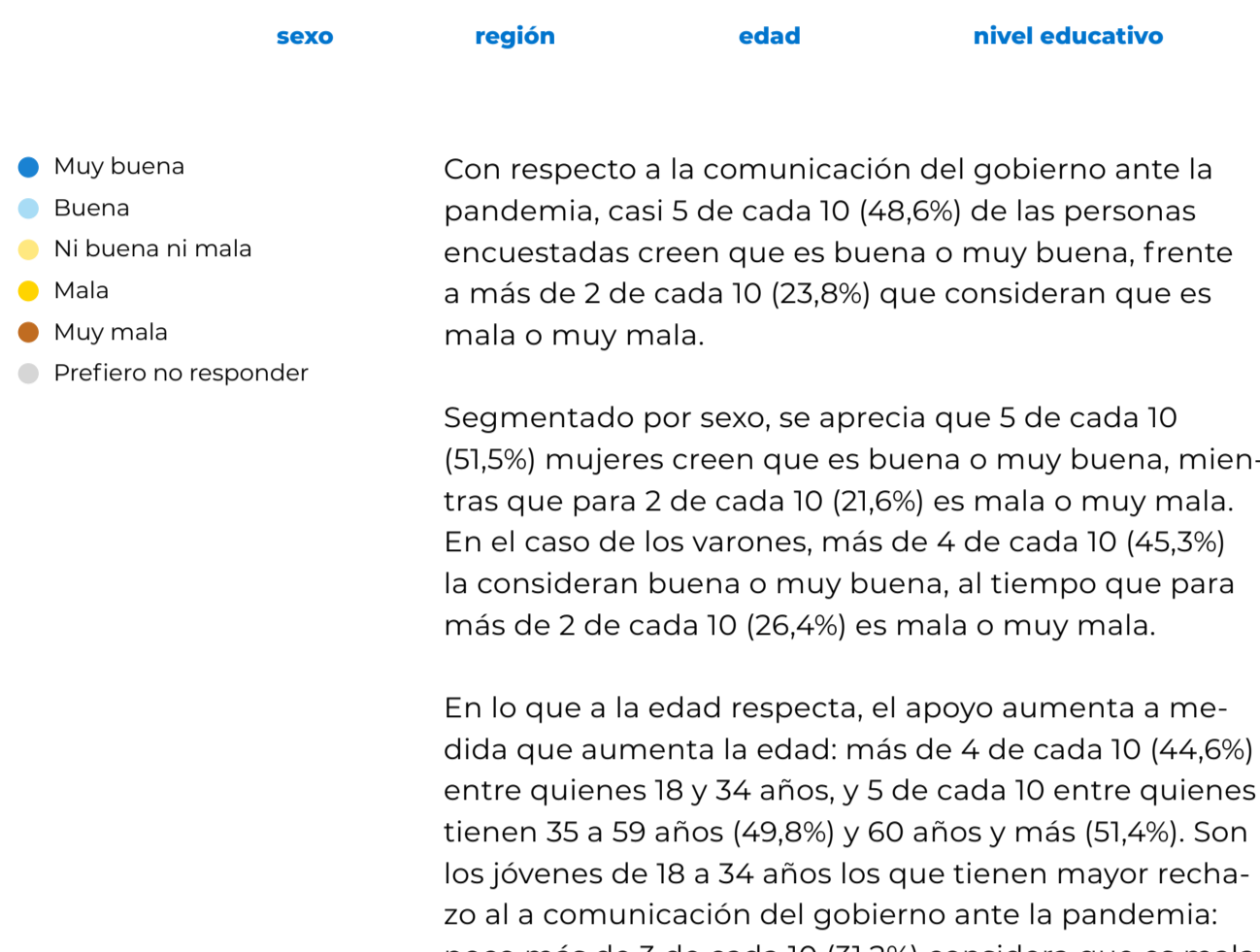
Segmentando por sexo, se aprecia que casi 2 de cada 10 (17,2%) varones cree que es muy mala, frente a casi 1 de cada 10 (9%) mujeres.

Si tenemos en cuenta la zona de residencia, más de 4 de cada 10 (46,6%) de las personas que viven en Montevideo creen que la comunicación del gobierno es buena o muy buena, ante 4 de cada 10 (40,5%) de quienes residen en el Interior.

Si miramos por edad, más de 4 de cada 10 de las personas en las franjas de 35 a 59 años (45,3%) y 60 años y más (45,8%) consideran que la comunicación del gobierno es buena o muy buena, ante casi 4 de cada 10 (37,6%) de quienes tienen entre 18 a 34 años. Es en esta franja de personas más jóvenes en las que se aprecia mayor rechazo a la comunicación del gobierno: más de 3 de cada 10 (36,6%) cree que es mala o muy mala, frente a más de 2 de cada 10 de quienes tienen entre 35 y 59 años (26%) y 60 años o más (27,6%).

En cuanto al nivel educativo, casi 5 de cada 10 (47,6%) de las personas de nivel educativo bajo creen que es buena o muy buena, frente a más de 4 de cada 10 (43,7%) de nivel educativo alto y casi 4 de cada 10 (37,4%) de nivel educativo medio.

En general, ¿cómo evaluas la comunicación del gobierno respecto a la pandemia?



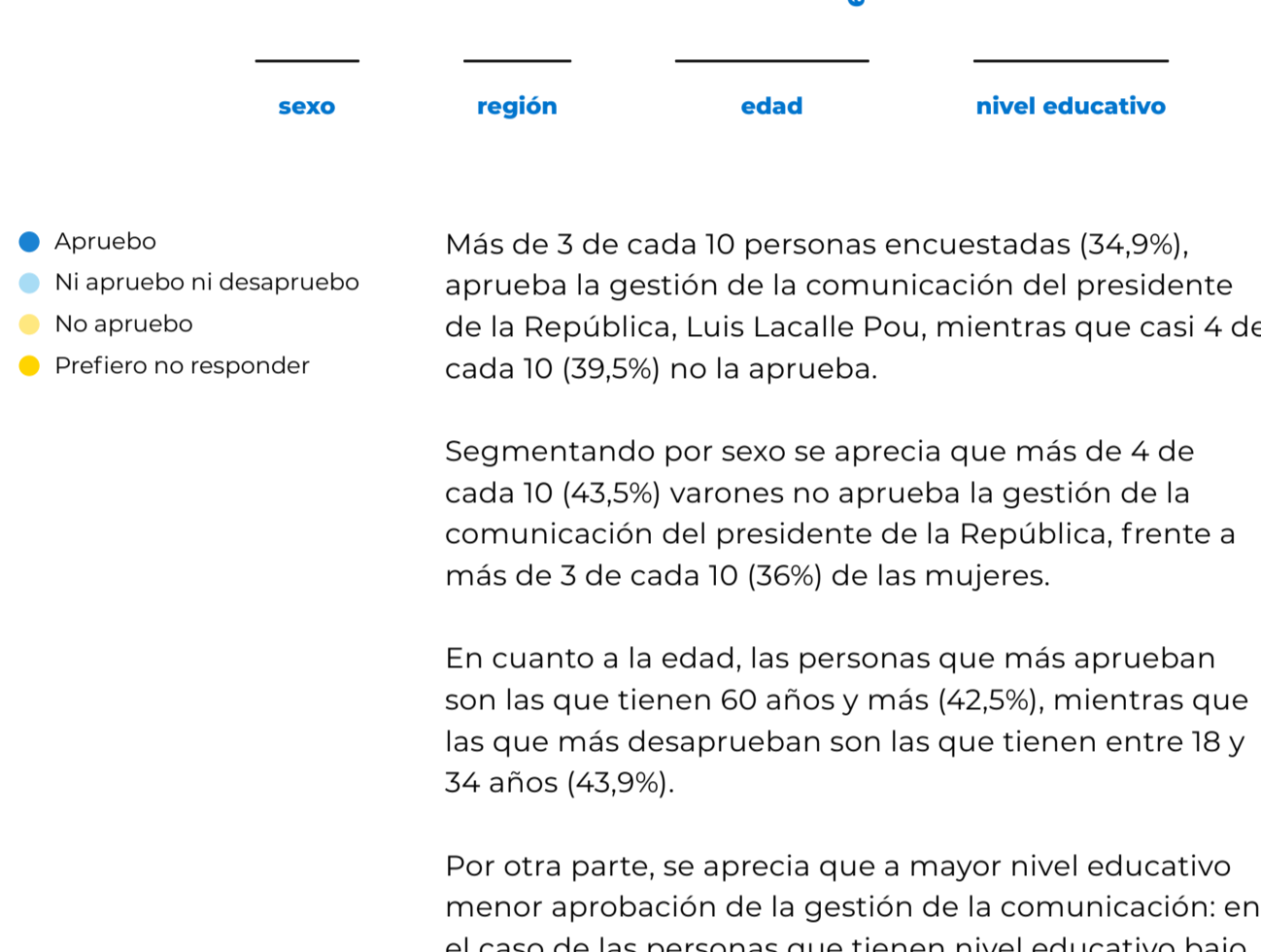
Con respecto a la comunicación del gobierno ante la pandemia, casi 5 de cada 10 (48,6%) de las personas encuestadas creen que es buena o muy buena, frente a más de 2 de cada 10 (23,8%) que consideran que es mala o muy mala.

Segmentado por sexo, se aprecia que 5 de cada 10 (51,5%) mujeres creen que es buena o muy buena, mientras que para 2 de cada 10 (21,6%) es mala o muy mala. En el caso de los varones, más de 4 de cada 10 (45,3%) la consideran buena o muy buena, al tiempo que para más de 2 de cada 10 (26,4%) es mala o muy mala.

En lo que a la edad respecta, el apoyo aumenta a medida que aumenta la edad: más de 4 de cada 10 (44,6%) entre quienes 18 y 34 años, y 5 de cada 10 entre quienes tienen 35 a 59 años (49,8%) y 60 años y más (51,4%). Son los jóvenes de 18 a 34 años los que tienen mayor rechazo a la comunicación del gobierno ante la pandemia: poco más de 3 de cada 10 (31,2%) considera que es mala o muy mala, frente a poco más de 2 de cada 10 (22,1%) de quienes tienen entre 35 y 59 años y casi 2 de cada 10 (18,5%) de quienes tienen 60 años y más.

En cuanto al nivel educativo, se aprecia una diferencia importante en el apoyo a la comunicación del gobierno ante la pandemia entre el nivel educativo bajo con respecto al medio y alto. Más de 5 de cada 10 (55,5%) de las personas de nivel educativo bajo creen que es buena o muy buena, frente a poco más de 4 de cada 10 de las personas de nivel educativo medio (42%) y casi 5 de cada 10 de las personas de nivel educativo alto (47,8%).

¿Nos podés indicar cuál es tu grado de aprobación respecto a la gestión de la comunicación del presidente de la República, Luis Lacalle Pou?



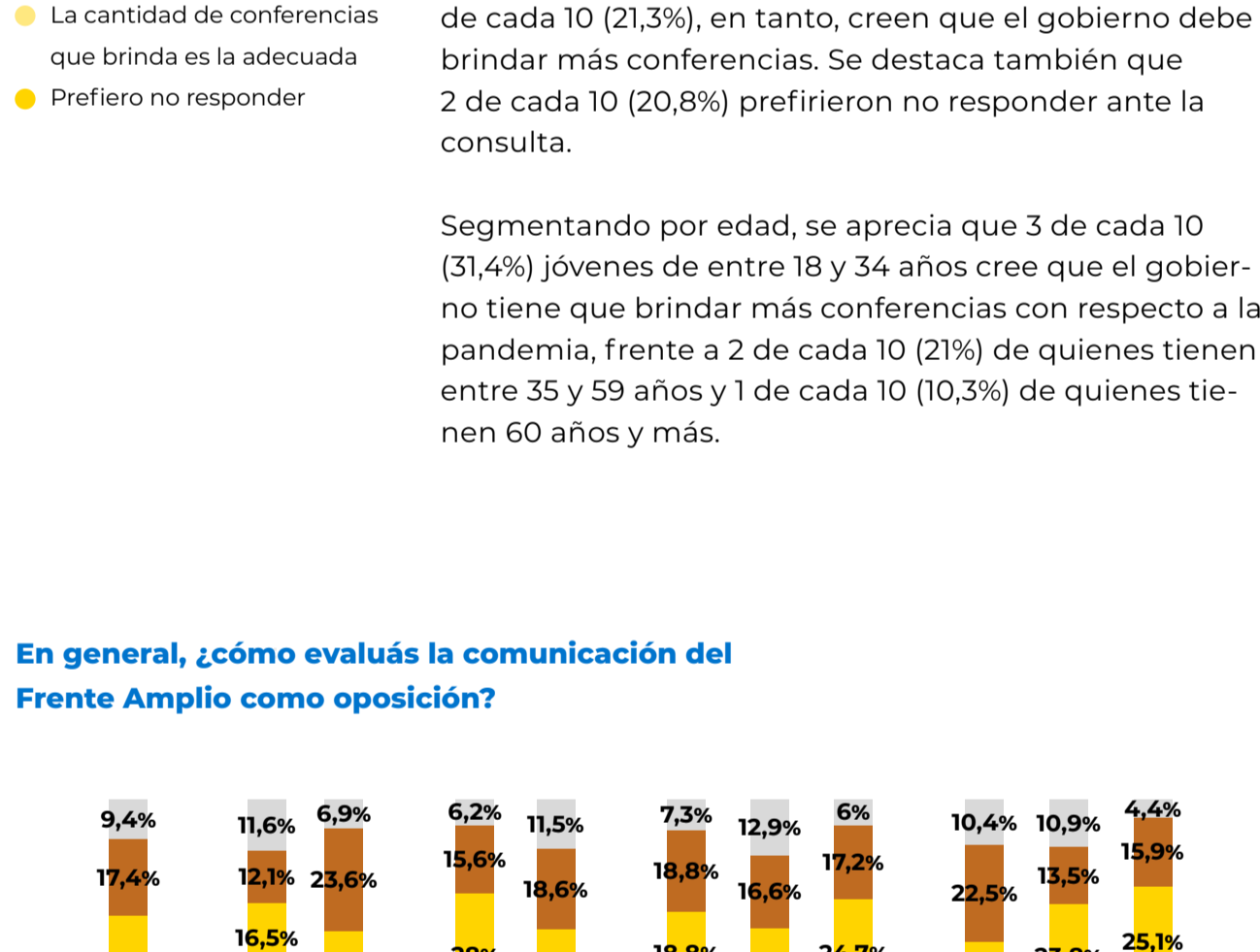
Más de 3 de cada 10 personas encuestadas (34,9%), aprueba la gestión de la comunicación del presidente de la República, Luis Lacalle Pou, mientras que casi 4 de cada 10 (39,5%) no la aprueba.

Segmentando por sexo se aprecia que más de 4 de cada 10 (43,5%) varones no aprueba la gestión de la comunicación del presidente de la República, frente a más de 3 de cada 10 (36%) de las mujeres.

En cuanto a la edad, las personas que más aprueban son las que tienen 60 años y más (42,5%), mientras que las que más desaprueban son las que tienen entre 18 y 34 años (43,9%).

Por otra parte, se aprecia que a mayor nivel educativo menor aprobación de la gestión de la comunicación: en el caso de las personas que tienen nivel educativo bajo, más de 4 de cada 10 (43,2%) aprueba; para el nivel educativo medio, 3 de cada 10 (30,7%) aprueban; y para el nivel educativo alto, casi 3 de cada 10 (28%) aprueban.

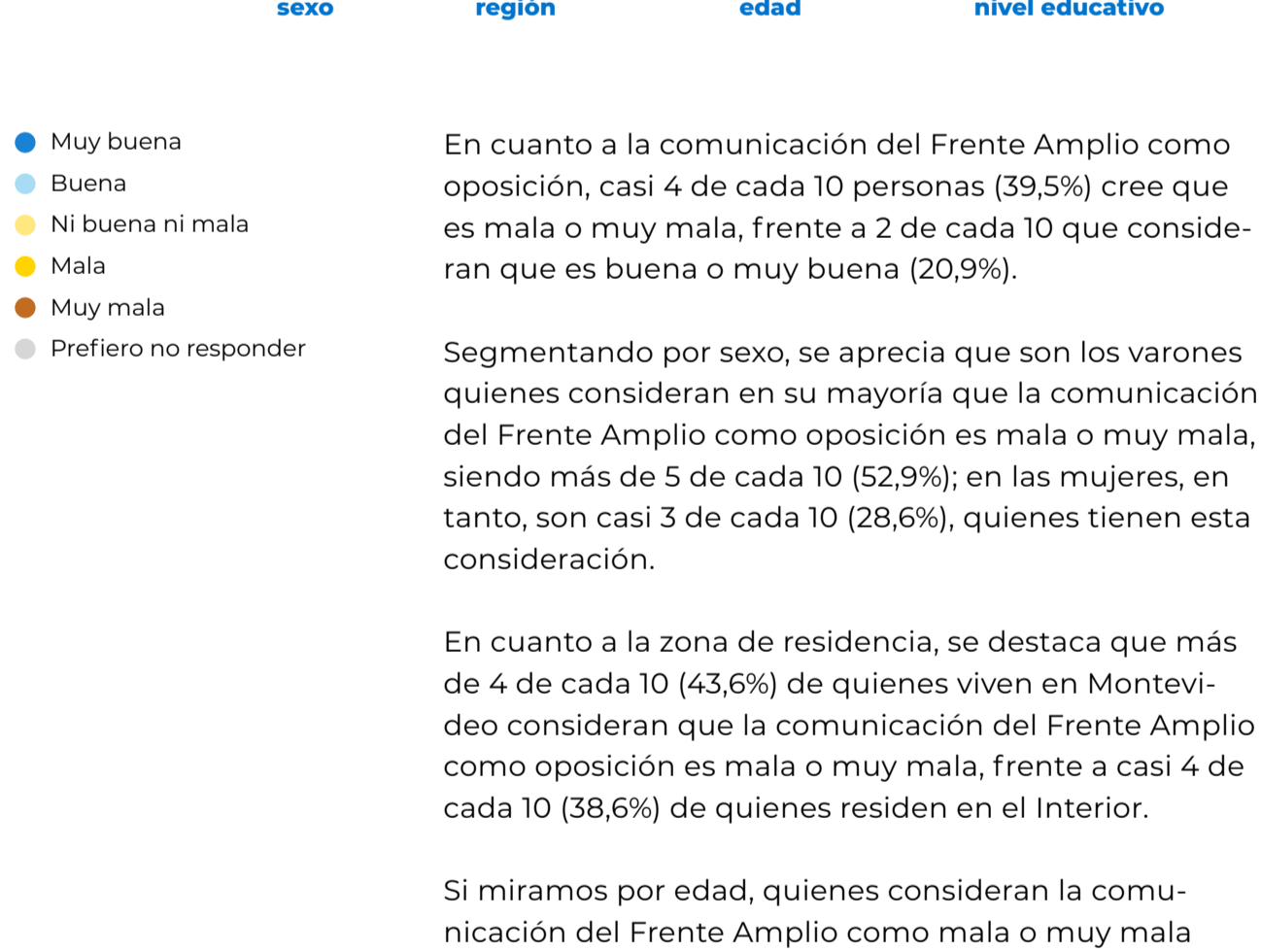
Teniendo en cuenta el contexto de pandemia, ¿creés que el presidente de la República, Luis Lacalle Pou, tiene que brindar más o menos conferencias dirigidas a la población?



En cuanto a la cantidad de conferencias que brinda el gobierno con respecto a la pandemia, 4 de cada 10 (40,9%) personas encuestadas consideran que la cantidad de conferencias que se brinda es la adecuada; 2 de cada 10 (21,3%), en tanto, creen que el gobierno debe brindar más conferencias. Se destaca también que 2 de cada 10 (20,8%) prefirieron no responder ante la consulta.

Segmentando por edad, se aprecia que 3 de cada 10 (31,4%) jóvenes de entre 18 y 34 años cree que el gobierno tiene que brindar más conferencias con respecto a la pandemia, frente a 2 de cada 10 (21%) de quienes tienen entre 35 y 59 años y 1 de cada 10 (10,3%) de quienes tienen 60 años y más.

En general, ¿cómo evaluas la comunicación del Frente Amplio como oposición?



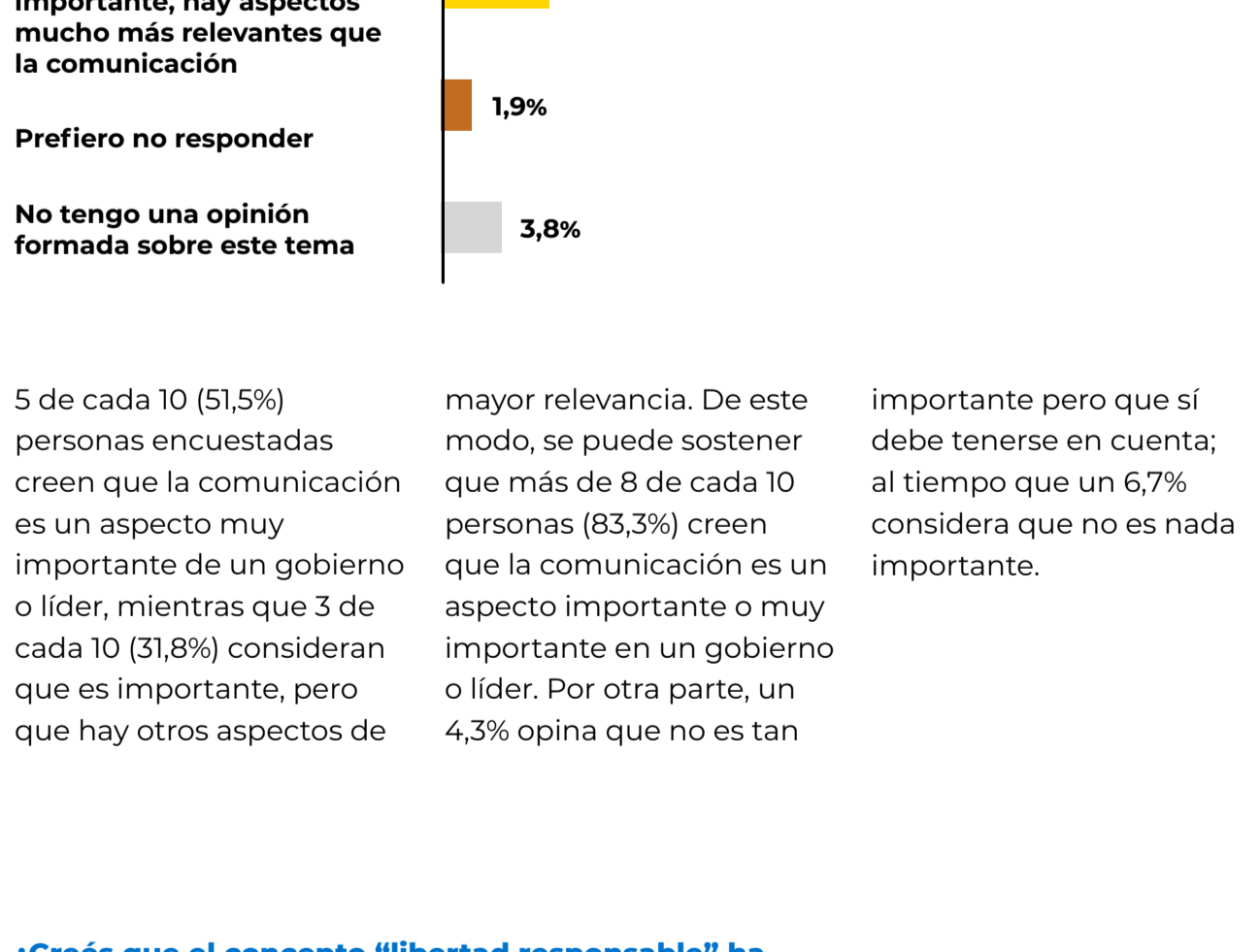
En cuanto a la comunicación del Frente Amplio como oposición, casi 4 de cada 10 personas (39,5%) cree que es mala o muy mala, frente a 2 de cada 10 que consideran que es buena o muy buena (20,9%).

Segmentando por sexo, se aprecia que son los varones quienes consideran en su mayoría que la comunicación del Frente Amplio como oposición es mala o muy mala, siendo más de 5 de cada 10 (52,9%); en las mujeres, en tanto, son casi 3 de cada 10 (28,6%), quienes tienen esta consideración.

En cuanto a la zona de residencia, se destaca que más de 4 de cada 10 (43,6%) de quienes viven en Montevideo consideran que la comunicación del Frente Amplio como oposición es mala o muy mala, frente a casi 4 de cada 10 (38,6%) de quienes residen en el Interior.

Si miramos por edad, quienes consideran la comunicación del Frente Amplio como mala o muy mala aumenta a medida que aumenta la edad de las personas: 37,6% para quienes tienen entre 18 y 34 años; 39,5% para quienes tienen entre 35 y 59 años; y 41,9% para personas de 60 años y más. Con respecto al nivel educativo, más de 4 de cada 10 (41,2%) personas con nivel educativo bajo creen que es mala o muy mala.

¿Cuán importante creés que es la comunicación de un gobierno o líder?

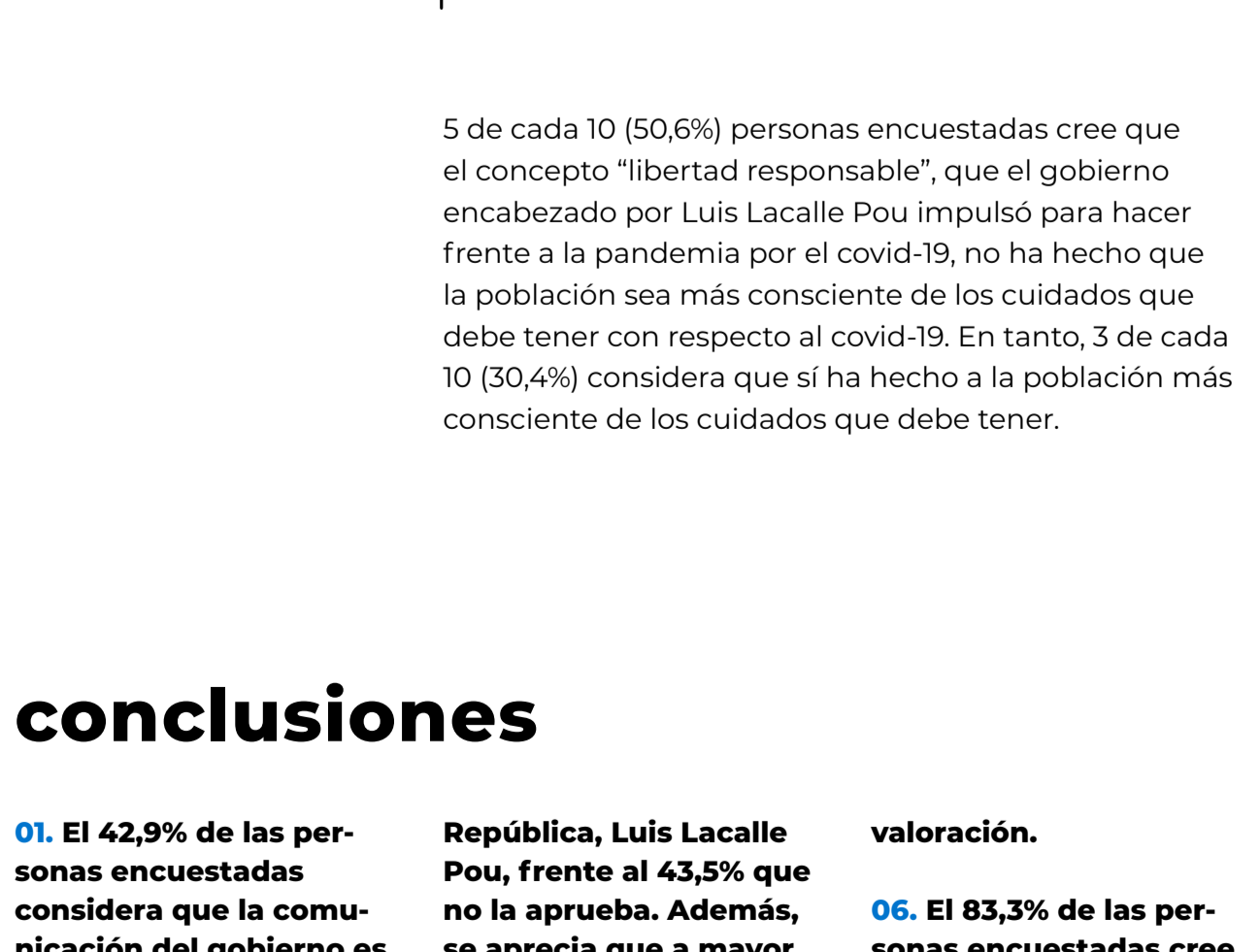


5 de cada 10 (51,5%) personas encuestadas creen que la comunicación es un aspecto muy importante de un gobierno o líder, mientras que 3 de cada 10 (31,8%) consideran que es importante, pero que hay otros aspectos de

mayor relevancia. De este modo, se puede sostener que más de 8 de cada 10 personas (83,3%) creen que la comunicación es un aspecto importante o muy importante en un gobierno o líder. Por otra parte, un 4,3% opina que no es tan

importante pero que sí debe tenerse en cuenta; al tiempo que un 6,7% considera que no es nada importante.

¿Creés que el concepto "libertad responsable" ha contribuido a que la población sea más consciente de los cuidados que tiene que tener con respecto a la covid-19?



5 de cada 10 (50,6%) personas encuestadas cree que el concepto "libertad responsable", que el gobierno encabezado por Luis Lacalle Pou impulsó para hacer frente a la pandemia por el covid-19, no ha hecho que la población sea más consciente de los cuidados que debe tener con respecto a covid-19. En tanto, 3 de cada 10 (30,4%) considera que sí ha hecho a la población más consciente de los cuidados que debe tener.

Conclusiones

01. El 42,9% de las personas encuestadas considera que la comunicación del gobierno es buena o muy buena. Los jóvenes de 18 a 34 años son quienes expresan mayor rechazo: un 36,8% creen que es mala o muy mala.

República, Luis Lacalle Pou, frente a 43,5% que no la aprueba. Además, se aprecia que a mayor nivel educativo, menor aprobación.

valoración.

02. El 48,6% de las personas encuestadas cree que la comunicación del gobierno ante la pandemia es buena o muy buena y el 23,8% considera que es mala o muy mala. Las mayores diferencias se aprecian entre los jóvenes de 18 a 34 años, que creen que es mala o muy mala en un 31,2%

04. El 40,9% de las personas encuestadas considera que la cantidad de conferencias que brinda el gobierno con respecto a la pandemia es la adecuada. Los jóvenes de 18 a 34 años son quienes consideran que más conferencias deberían brindarse con respecto al covid-19 (31,4%).

06. El 83,3% de las personas encuestadas cree que la comunicación es un aspecto importante o muy importante en un gobierno o líder. Dentro de este grupo, un 31,8% opina que es importante, pero que hay otros aspectos más relevantes.

03. El 34,9% de las personas encuestadas aprueba la gestión de la comunicación del presidente del

05. El 39,5% de las personas encuestadas considera que la comunicación del Frente Amplio como oposición es mala o muy mala. Son los varones en su mayoría (52,9%) los que tienen esta

07. El 50,6% de las personas encuestadas cree que el concepto "libertad responsable" no ha hecho que la población sea más consciente de los cuidados que debe tener con respecto al covid-19.

visitanos:
nomadeconsultora.com
escríbenos: hola@nomadeconsultora.com