

objetivo general:

medir la percepción de la población uruguaya respecto a los eventos de la actualidad; evaluar a los principales líderes políticos; y relevar información acerca de cambios en hábitos de consumo y prácticas sociales, económicas, educativas y sanitarias.

objetivos específicos:

- 01. indagar sobre el principal problema que deberá resolver la próxima Intendencia de Montevideo e intención de voto.
- 02. evaluar a las principales figuras políticas y conocer la percepción de las personas respecto de la coalición de gobierno y de la oposición.
- 03. indagar acerca de temas de actualidad: Ley de Urgente Consideración; percepciones y comportamientos relativos a la "nueva normalidad".
- 04. indagar sobre la percepción de las personas respecto a la discriminación de distintos grupos poblacionales: niñas, niños y adolescentes, personas afro, migrantes, trans, homosexuales, en situación de discapacidad, entre otras.
- 05. relevar comportamientos de compra y modificaciones en las prácticas de consumo.
- 06. indagar sobre la percepción de las personas respecto al vínculo entre Estado, pobreza y transferencias monetarias.
- 07. describir los principales problemas y preocupaciones que las personas declaran, y las consecuencias que avizoran para su situación personal.

tipo de estudio (ficha técnica general):

encuesta en línea, autoadministrada.

universo:

personas mayores de 18 años residentes en todo el país.

periodo de aplicación:

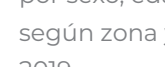
entre el 3 y el 17 de agosto del 2020.

cantidad de casos:

1.082 personas

ponderación:

por sexo, edad y nivel educativo, según zona y por voto de octubre 2019.



Obra publicada bajo licencia Creative Commons.

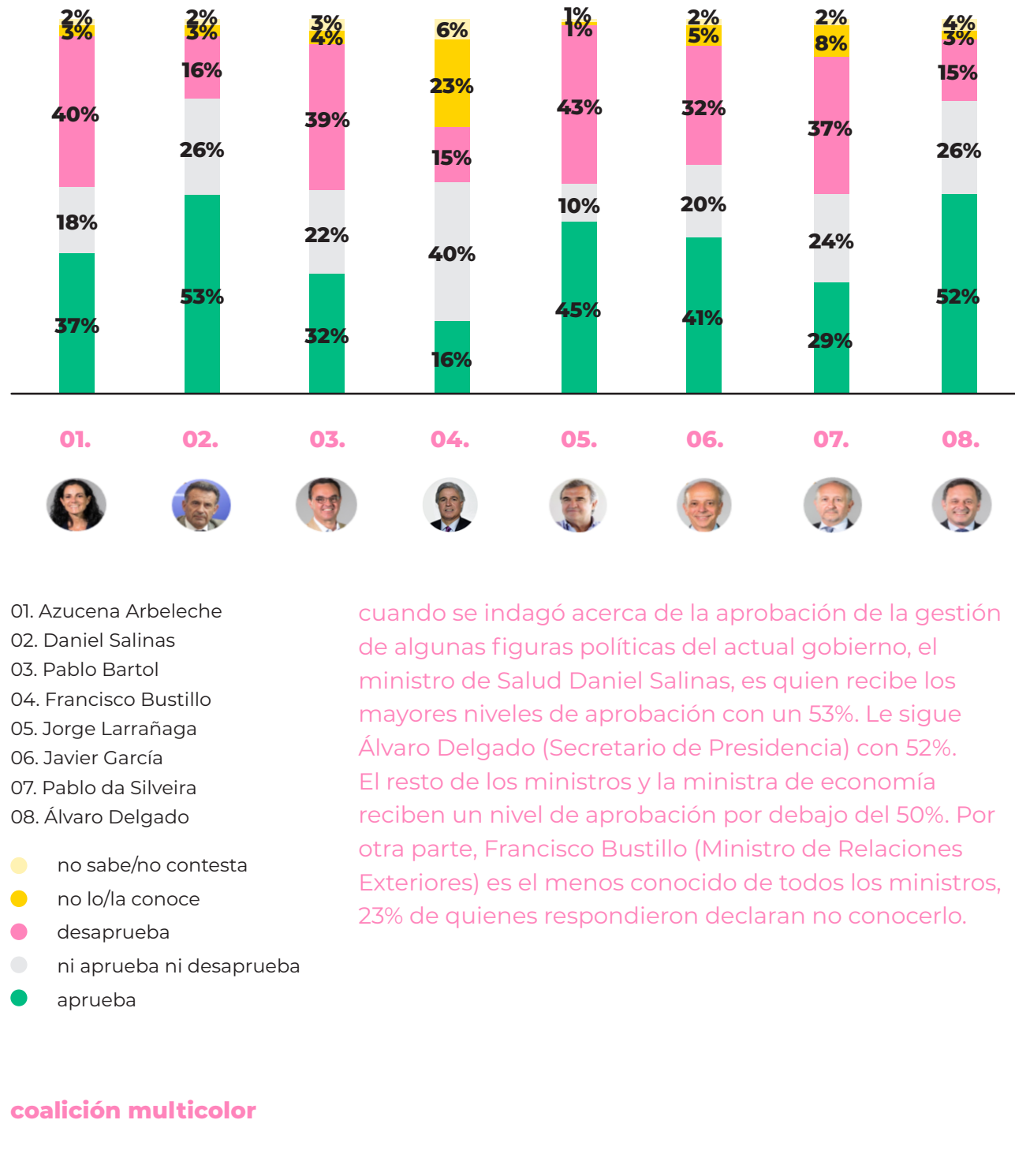
Está permitida su reproducción total o parcial, su distribución, su comunicación pública y la creación de obras derivadas de ella, incluso con fines comerciales, siempre y cuando se reconozca la autoría.

encuesta de opinión pública. mapas de acción setiembre 2020

cosecha de primavera
02: líderes políticos

ministra y ministros

¿nos podrías indicar si apruebas o desapruebas la gestión de las figuras de gobierno que se presentan a continuación?



cuando se indagó acerca de la aprobación de la gestión de algunas figuras políticas del actual gobierno, el ministro de Salud Daniel Salinas, es quien recibe los mayores niveles de aprobación con un 53%. Le sigue Álvaro Delgado (Secretario de Presidencia) con 52%. El resto de los ministros y la ministra de economía reciben un nivel de aprobación por debajo del 50%. Por otra parte, Francisco Bustillo (Ministro de Relaciones Exteriores) es el menos conocido de todos los ministros, 23% de quienes respondieron declaran no conocerlo.

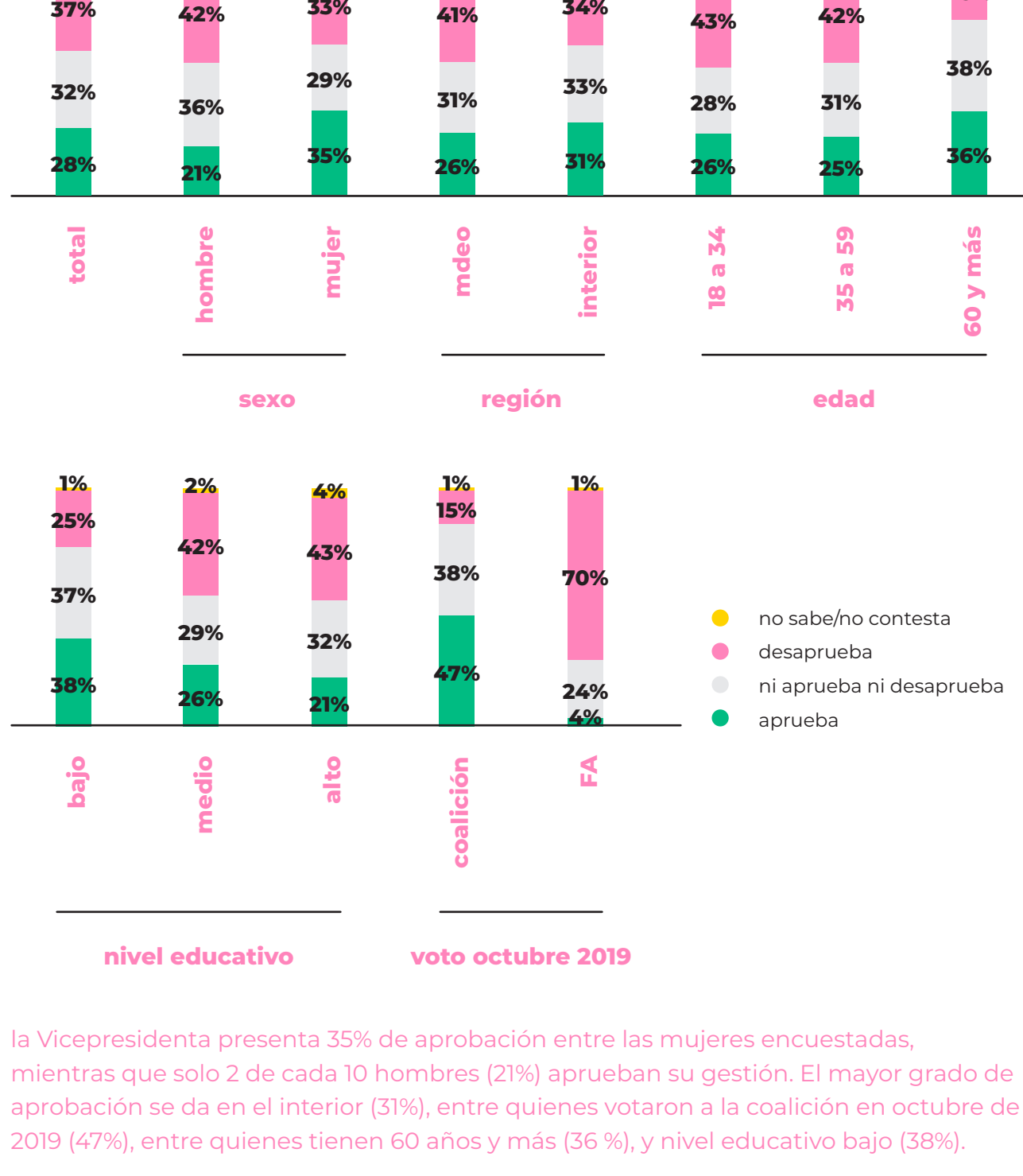
coalición multicolor

en relación al Presidente Luis Lacalle Pou, ¿podrías indicar si apruebas o desapruebas la gestión que viene realizando?




la aprobación de la gestión de Luis Lacalle Pou es mayor entre las mujeres (52%) que entre los hombres (48%). Respecto al lugar de residencia, son las personas consultadas del interior del país quienes lo aprueban en mayor medida: 55% frente a un 44% de Montevideo. Si observamos por edades, la aprobación es mayor entre quienes respondieron y tienen 60 años y más (6 de cada 10). Desaprueban su gestión mayormente las personas encuestadas de nivel educativo alto (52%), y un 72% de quienes votaron Frente Amplio en octubre 2019.

¿y en relación a la gestión de la Vicepresidenta Beatriz Argimón?



la Vicepresidenta presenta 35% de aprobación entre las mujeres encuestadas, mientras que solo 2 de cada 10 hombres (21%) aprueban su gestión. El mayor grado de aprobación se da en el interior (31%), entre quienes votaron a la coalición en octubre de 2019 (47%), entre quienes tienen 60 años y más (36%), y nivel educativo bajo (38%).

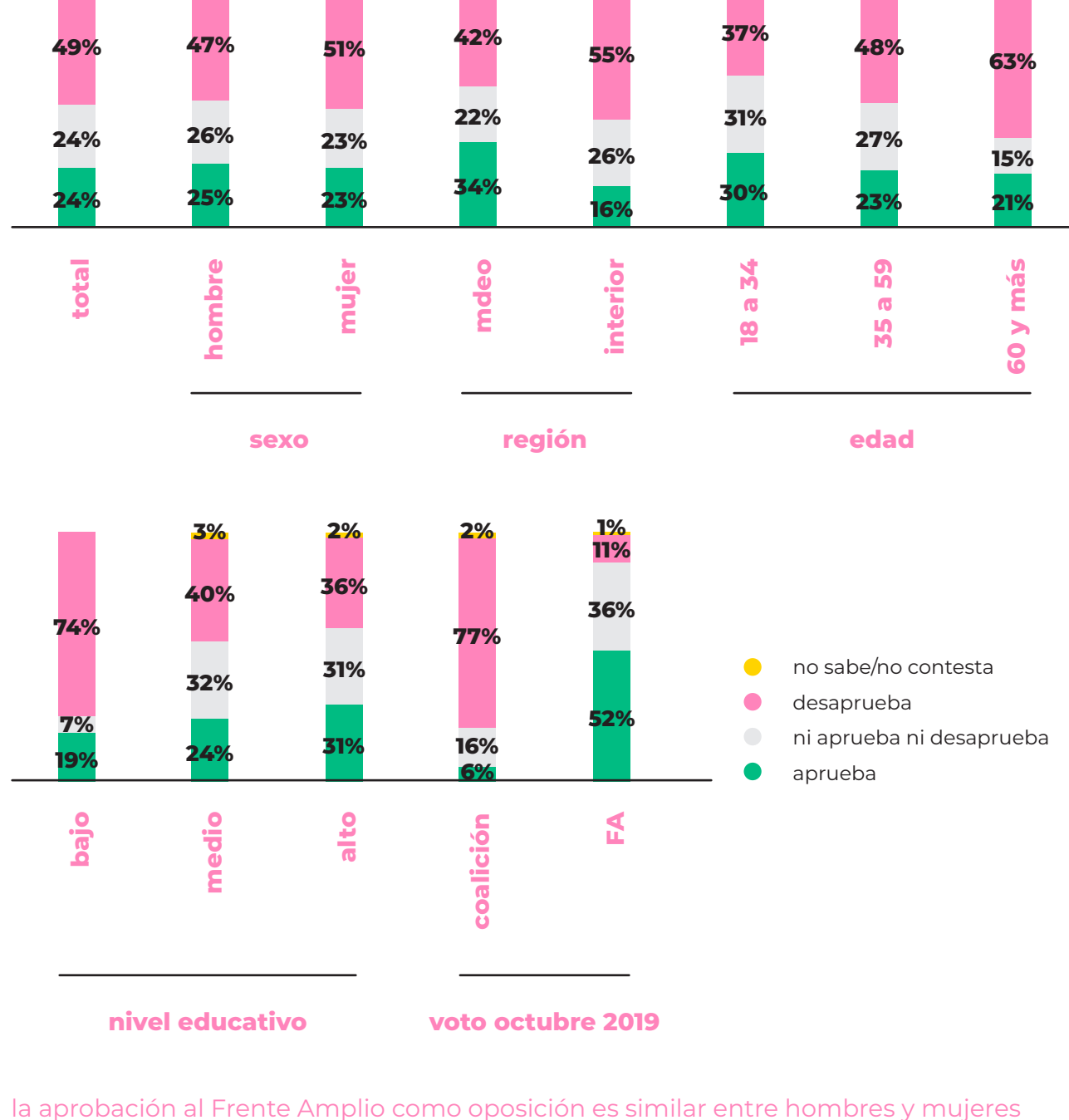
¿y en relación a la actuación de Guido Manini Ríos?



la aprobación de Manini Ríos no varía por sexo (2 de cada 10 hombres y mujeres aprueban su actuación), pero sí es mayor en el interior del país (27%), entre las personas encuestadas de nivel educativo bajo (40%), que votaron a la Coalición en octubre de 2019 (37%) y que son mayores de 60 años (28%). En cuanto a la desaprobación de su actuación política, es mayor entre los hombres que entre las mujeres (63 y 52% de quienes respondieron respectivamente), entre las personas consultadas residentes de Montevideo (63%), que votaron en octubre de 2019 al Frente Amplio (95%) y tienen entre 18 y 34 años (66%).

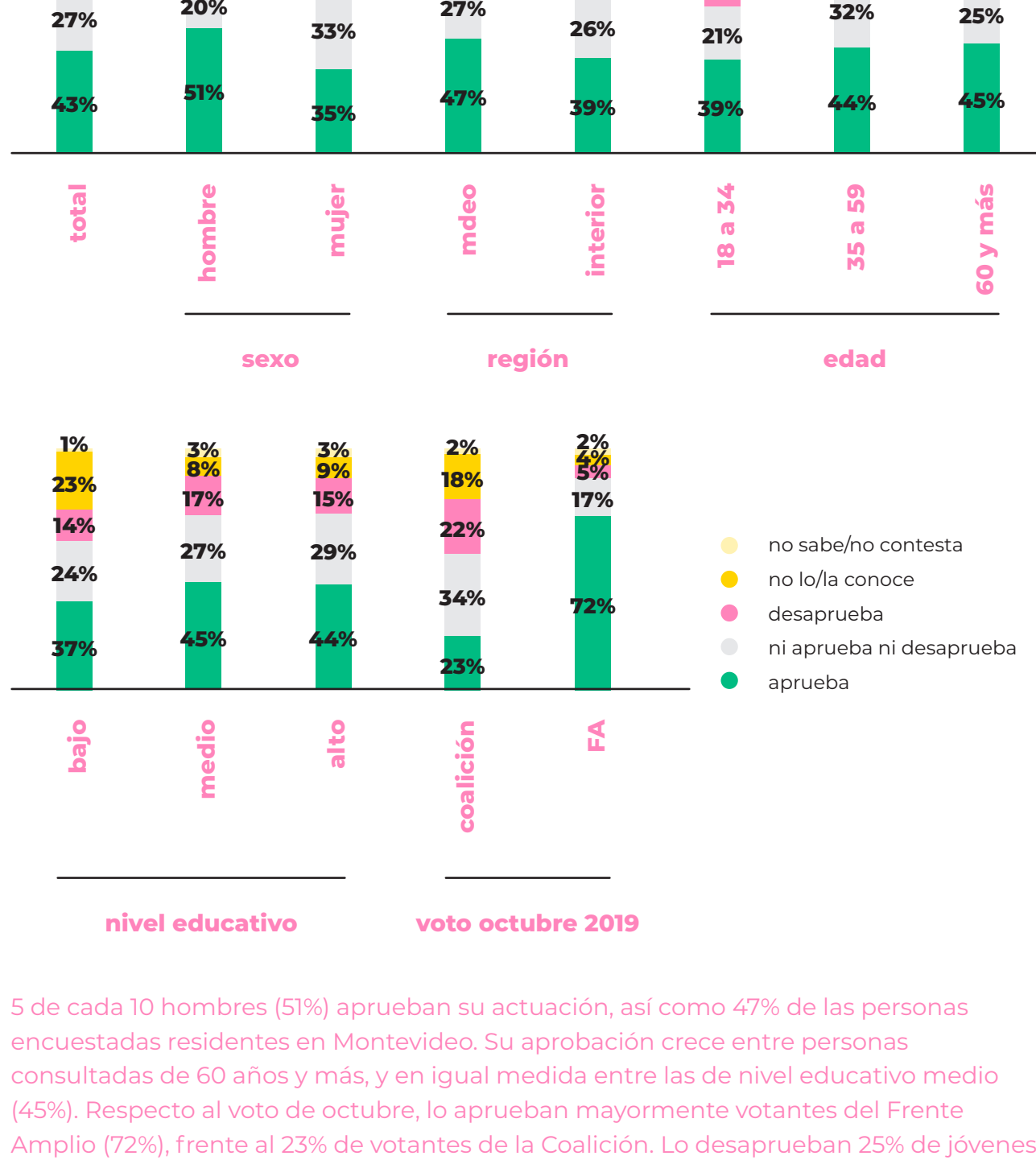
frente amplio

en relación al Frente Amplio como oposición, ¿apruebas o desapruebas su actuación en lo que va de este periodo de gobierno?



la aprobación al Frente Amplio como oposición es similar entre hombres y mujeres (25% y 23% respectivamente), pero visiblemente mayor en Montevideo (34% de las personas encuestadas) en comparación al interior del país (16%). Por edades, 3 de cada 10 de las personas encuestadas de 18 a 34 años aprueban al FA y en igual medida las de nivel educativo alto. Alcanza su mayor aprobación entre quienes respondieron y en octubre votaron al Frente Amplio (52%).

indicanos tu grado de aprobación sobre la actuación de Yamandú Orsi



5 de cada 10 hombres (51%) aprueban su actuación, así como 47% de las personas encuestadas residentes en Montevideo. Su aprobación crece entre personas consultadas de 60 años y más, y en igual medida entre las de nivel educativo medio (45%). Respecto al voto de octubre, lo aprueban mayormente votantes del Frente Amplio (72%), frente al 23% de votantes de la Coalición. Lo desaprueban 25% de jóvenes de 18 a 34 años, votantes de la Coalición (22%), y 17% de quienes respondieron con nivel educativo medio.

conclusiones

- 01. Daniel Salinas es quien recibe los mayores niveles de aprobación con 53%, le sigue Álvaro Delgado con 52%. Francisco Bustillo (Ministro de Relaciones Exteriores) es el menos conocido de los ministros, 23% de quienes respondieron declaran no conocerlo.
- 02. La aprobación de Luis Lacalle Pou es mayor entre las mujeres (52%) y entre quienes viven en el interior del país (55%).
- 03. La gestión de Beatriz Argimón es aprobada mayormente en el interior del país (30,7%) y por personas de 60 años o más (36,1%).
- 04. Manini Ríos presenta en general, altos niveles de desaprobación: más de 6 de cada 10 (62,7%) personas que residen en Montevideo y más de 5 de cada 10 (52,9%) de quienes residen en el interior del país desaprueban su gestión.
- 05. La aprobación del Frente Amplio como oposición es similar entre hombres y mujeres (25% y 23% respectivamente), pero visiblemente mayor en Montevideo (34%).

visitáanos: www.nomadeconsultora.uy
escribinos: consulta@nomadeconsultora.uy

