

objetivo general:
Medir la percepción y opinión de la población uruguaya respecto a eventos de actualidad; evaluación de líderes políticos; comunicación del gobierno.

Relevar información acerca de cambios en hábitos de consumo y prácticas sociales, económicas, educativas y sanitarias, entre otros aspectos.

objetivos específicos:
Sondear cuál es la evaluación que realiza la ciudadanía respecto a la gestión del gobierno actual de las medidas sanitarias, económicas y sociales en el actual contexto por covid-19.

Relevar cuál es la evaluación que se realiza de la gestión de Luis Lacalle Pou como presidente de la República y de Beatriz Argimón como vicepresidenta.

Detectar cuál es el grado de aprobación de algunas figuras políticas por parte de la ciudadanía.

Relevar el grado de aprobación del Frente Amplio como fuerza política opositora en lo que va de este periodo de gobierno.

tipo de estudio
(ficha técnica general):
Encuesta en línea, autoadministrada de carácter voluntario.

universo:
Personas mayores de 18 años residentes en todos los departamentos del país.

período de aplicación:
entre el 16 de abril y el 3 de mayo de 2021.

cantidad de casos:
903 personas

ponderación: La muestra se ponderó por parámetros poblacionales de edad, sexo, región, nivel educativo y voto balotaje noviembre 2019.



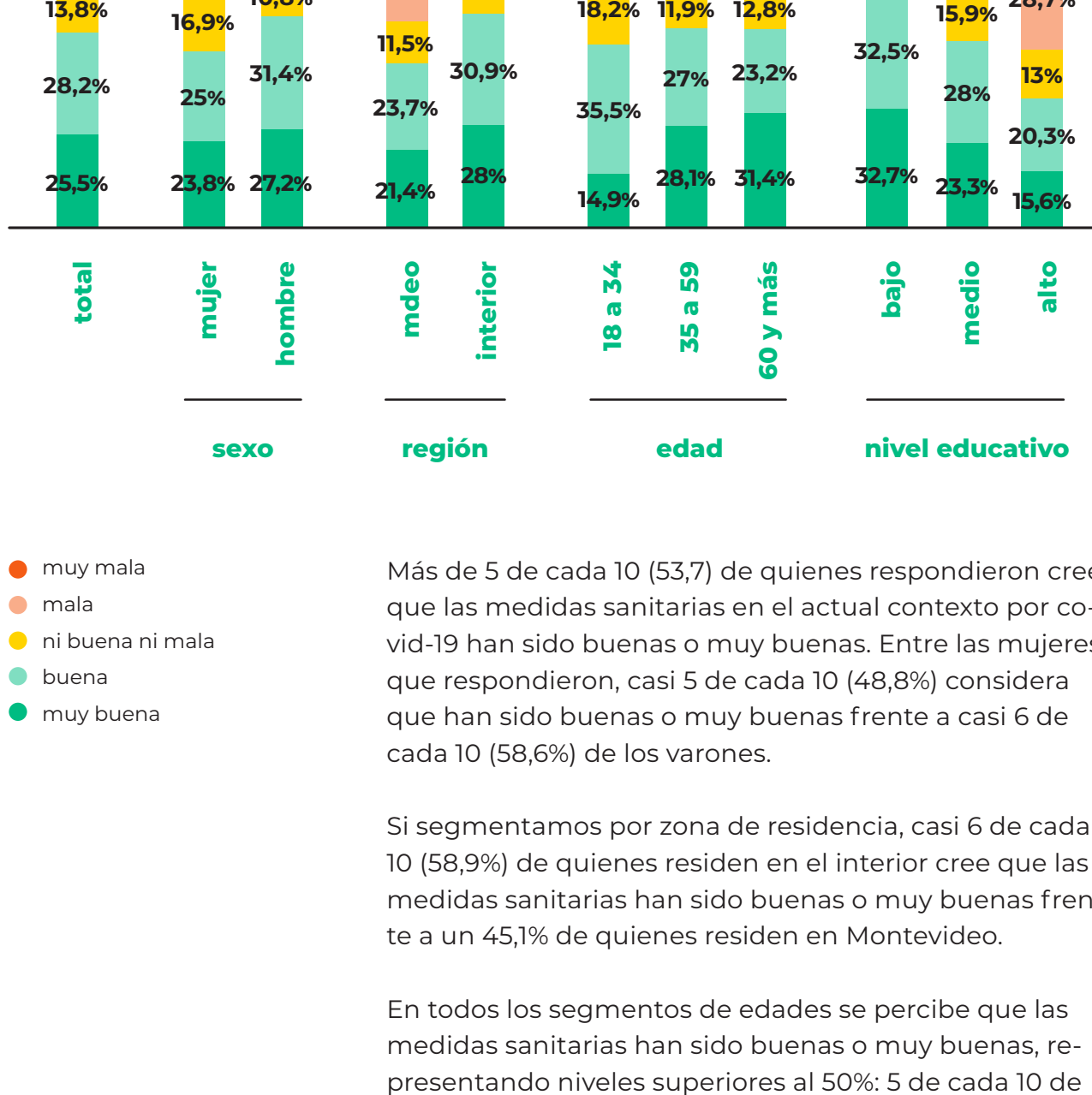
Obra publicada bajo licencia Creative Commons.

Está permitida su reproducción total o parcial, su distribución, su comunicación pública y la creación de obras derivadas de ella, incluso con fines comerciales, siempre y cuando se reconozca la autoría.

encuesta de opinión pública. mapas de acción mayo 2021

cosecha de otoño
medidas sanitarias, sociales y económicas

En general, ¿cómo evaluá la gestión del gobierno actual, durante el contexto covid-19, respecto a las medidas sanitarias?

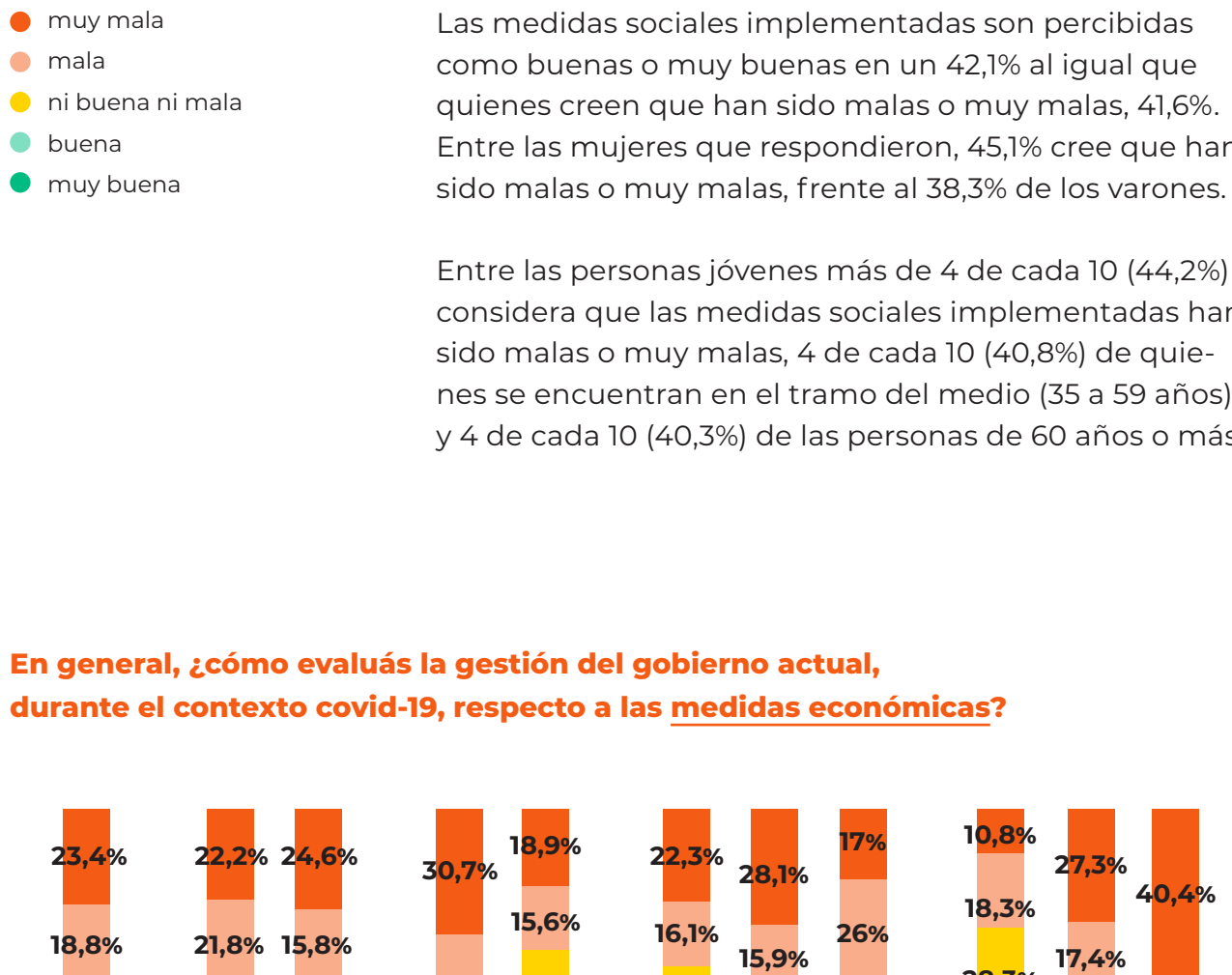


Más de 5 de cada 10 (53,7) de quienes respondieron cree que las medidas sanitarias en el actual contexto por covid-19 han sido buenas o muy buenas. Entre las mujeres que respondieron, casi 5 de cada 10 (48,8%) considera que han sido buenas o muy buenas frente a casi 6 de cada 10 (58,6%) de los varones.

Si segmentamos por zona de residencia, casi 6 de cada 10 (58,9%) de quienes residen en el interior cree que las medidas sanitarias han sido buenas o muy buenas frente a un 45,1% de quienes residen en Montevideo.

En todos los segmentos de edades se percibe que las medidas sanitarias han sido buenas o muy buenas, representando niveles superiores al 50%: 5 de cada 10 de quienes tienen entre 18 y 34 años (50,4%), casi 6 de cada 10 (55,1%) entre personas de 35 a 59 años, y 54,6% entre las personas de 60 años o más.

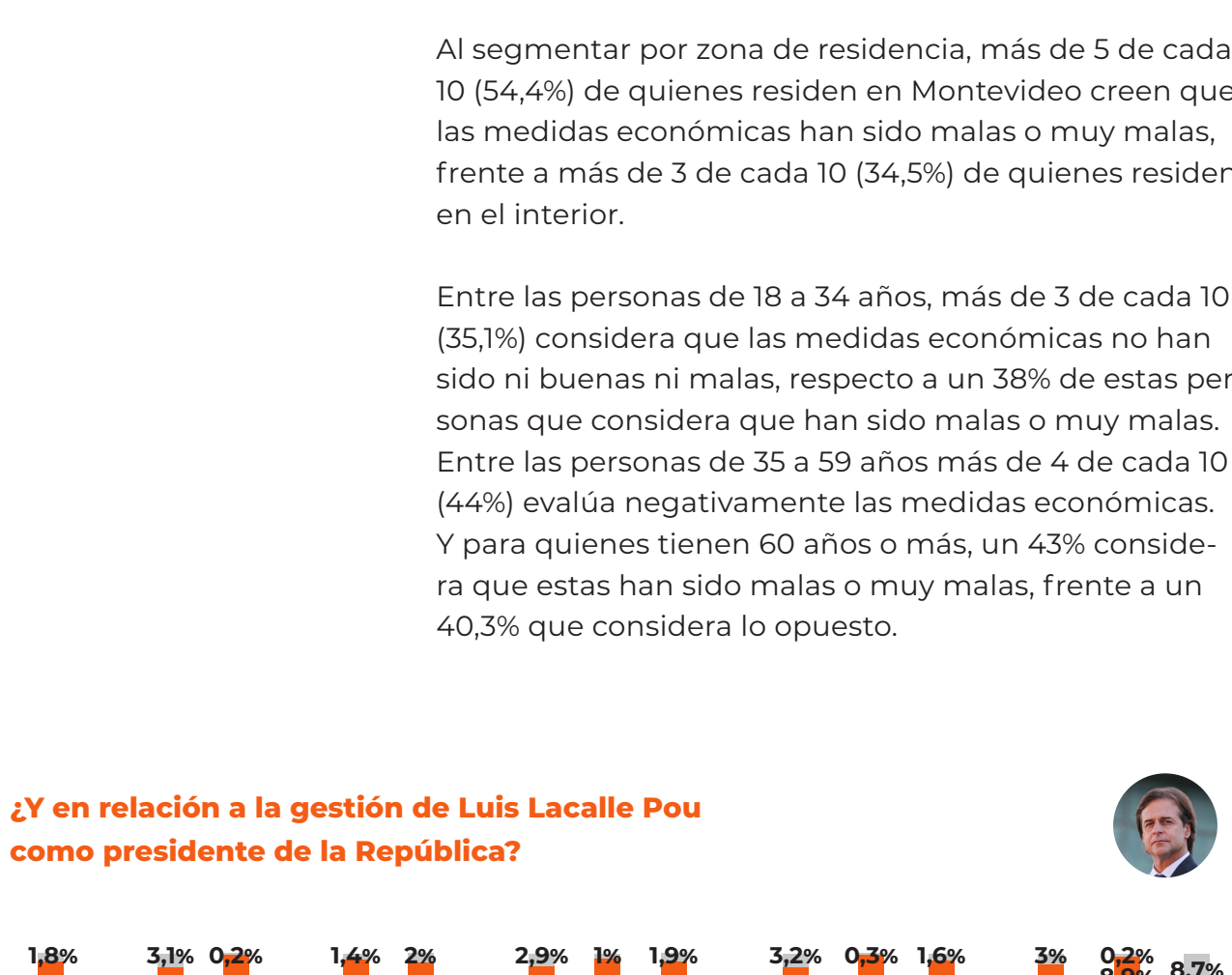
En general, ¿cómo evaluá la gestión del gobierno actual, durante el contexto covid-19, respecto a las medidas sociales?



Las medidas sociales implementadas son percibidas como buenas o muy buenas en un 42,1% al igual que quienes creen que han sido malas o muy malas, 41,6%. Entre las mujeres que respondieron, 45,1% cree que han sido malas o muy malas, frente al 38,3% de los varones.

Entre las personas jóvenes más de 4 de cada 10 (44,2%) considera que las medidas sociales implementadas han sido malas o muy malas, 4 de cada 10 (40,8%) de quienes se encuentran en el tramo del medio (35 a 59 años) y 4 de cada 10 (40,3%) de las personas de 60 años o más.

En general, ¿cómo evaluá la gestión del gobierno actual, durante el contexto covid-19, respecto a las medidas económicas?

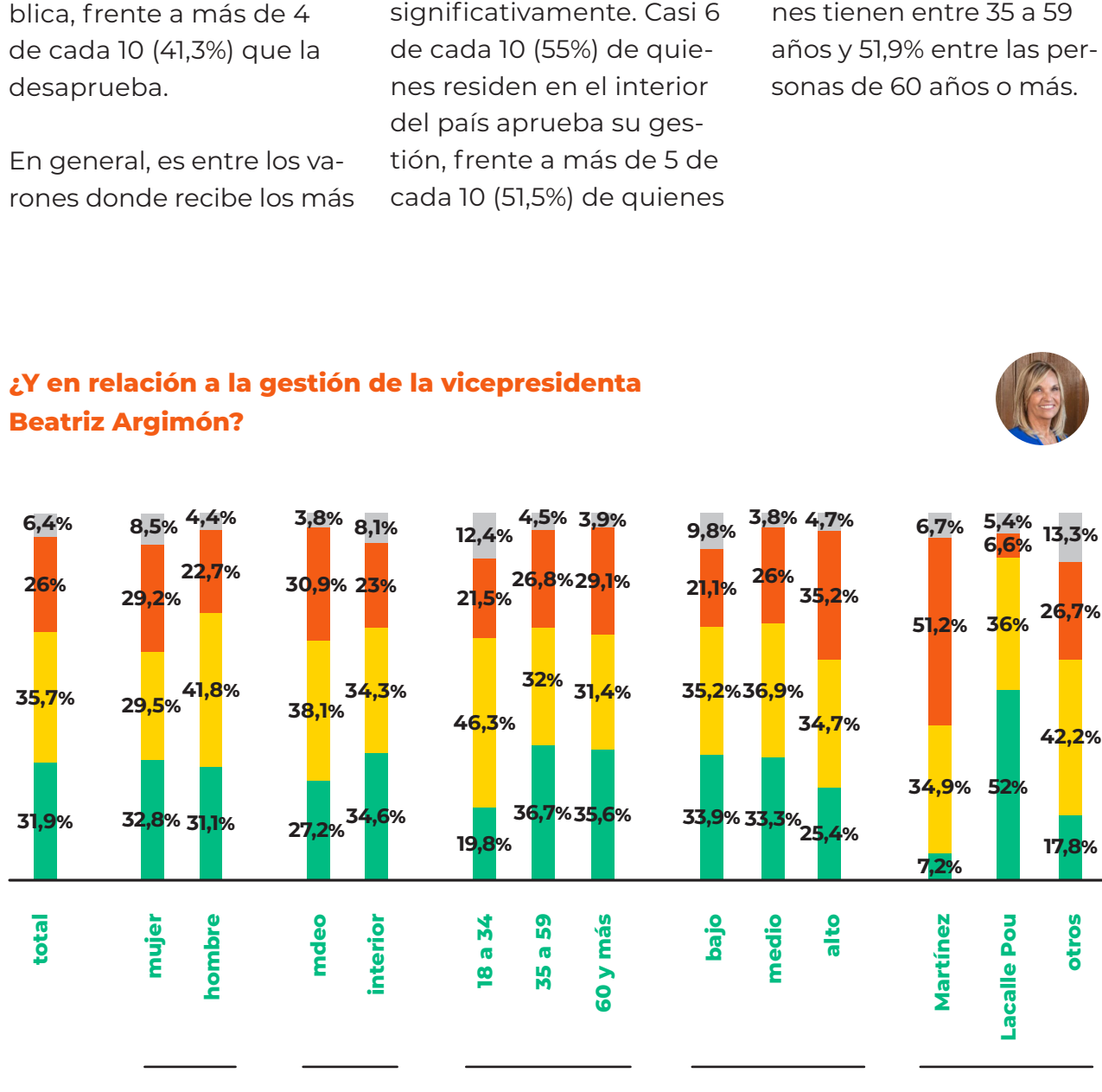
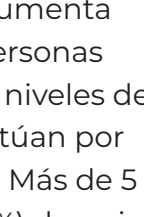


Más de 4 de cada 10 (42,2%) cree que las medidas económicas ante el contexto por pandemia han sido malas o muy malas. Entre las mujeres que respondieron, 44% cree que estas medidas han sido malas o muy malas frente a un 40% de los varones.

Al segmentar por zona de residencia, más de 5 de cada 10 (54,4%) de quienes residen en Montevideo creen que las medidas económicas han sido malas o muy malas, frente a más de 3 de cada 10 (34,5%) de quienes residen en el interior.

Entre las personas de 18 a 34 años, más de 3 de cada 10 (35,1%) considera que las medidas económicas no han sido ni buenas ni malas, respecto a un 38% de estas personas que considera que han sido malas o muy malas. Entre las personas de 35 a 59 años más de 4 de cada 10 (44%) evalúa negativamente las medidas económicas. Y para quienes tienen 60 años o más, un 43% considera que estas han sido malas o muy malas, frente a un 40,3% que considera lo opuesto.

¿Y en relación a la gestión de Luis Lacalle Pou como presidente de la República?



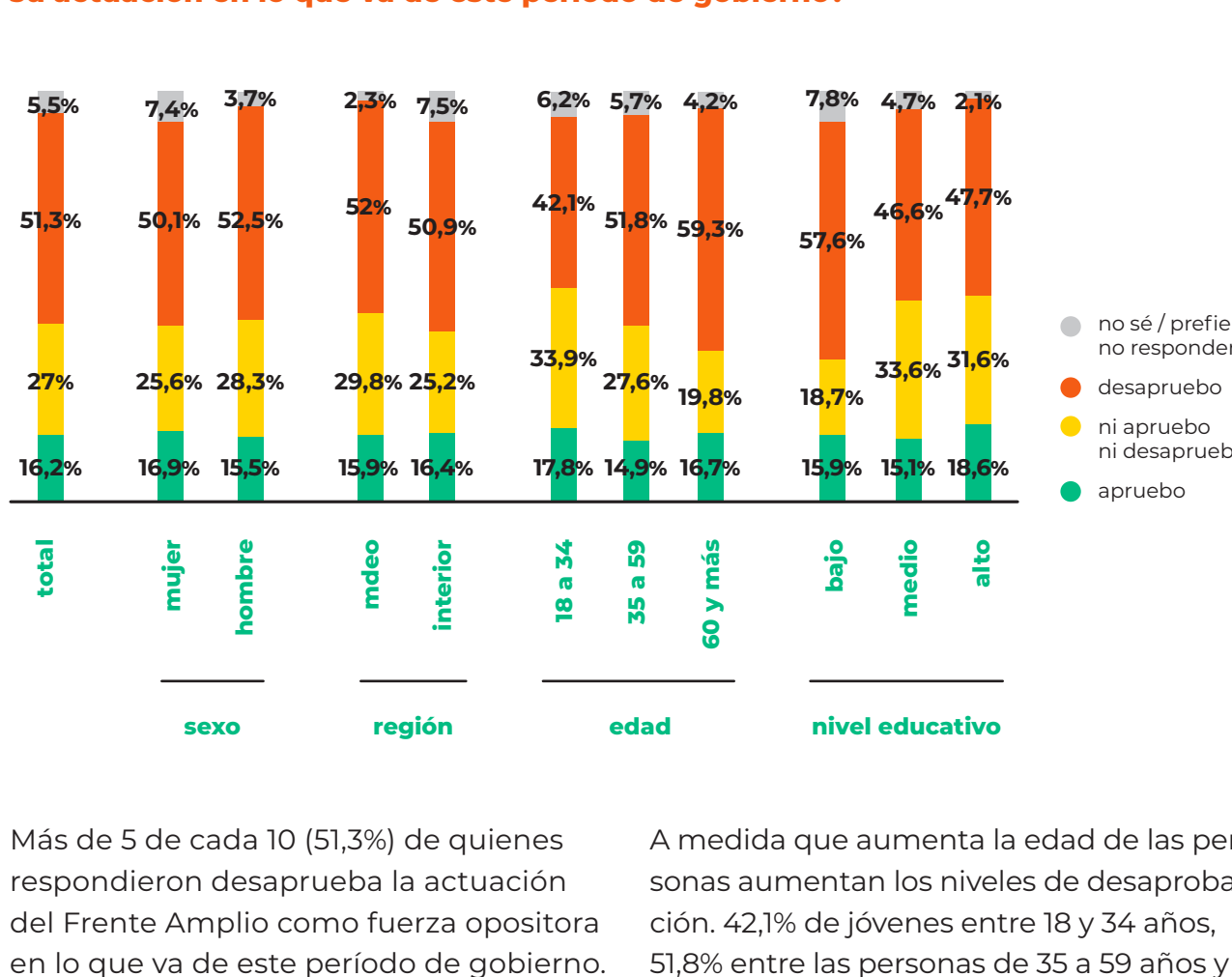
Casi 5 de cada 10 personas (48%) aprueba la gestión de Luis Lacalle Pou como presidente de la República, frente a más de 4 de cada 10 (41,3%) que la desapruaba.

Si segmentamos por zona de residencia, la aprobación de Luis Lacalle Pou como presidente varía significativamente. Casi 6 de cada 10 (55%) de quienes residen en el interior del país aprueba su gestión, frente a más de 5 de cada 10 (51,5%) de quienes

residen en Montevideo (48%) que la desapruaba.

A medida que aumenta la edad de las personas encuestadas los niveles de aprobación se sitúan por encima del 50%. Más de 5 de cada 10 (50,7%) de quienes tienen entre 35 a 59 años y 51,9% entre las personas de 60 años o más.

¿Y en relación a la gestión de la vicepresidenta Beatriz Argimón?

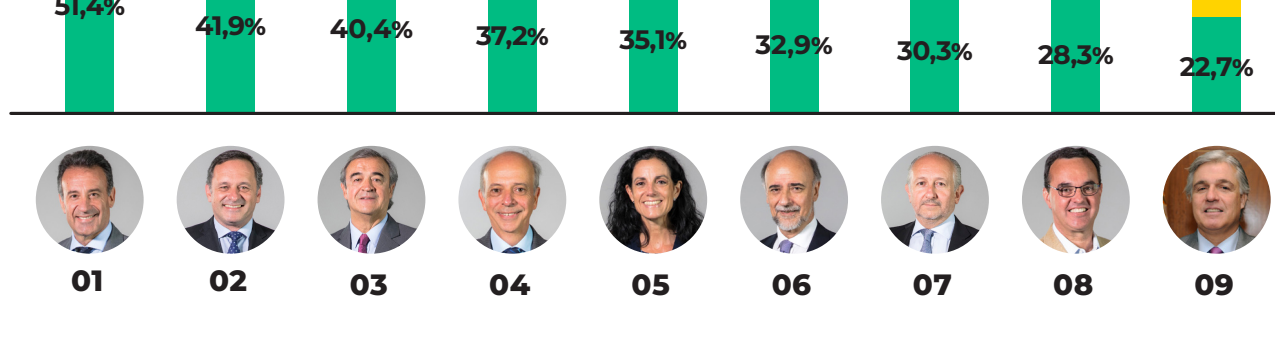


Poco más de 3 de cada 10 personas (31,9%) aprueba su gestión, mientras que casi 3 de cada 10 la desapruaba y casi 4 de cada 10 ni aprueba ni desapruaba. Si segmentamos por zona de residencia, el porcentaje de desaprobación es más alto en Montevideo que en el interior (30,9% y 23% respectivamente), mientras que la aprobación de su gestión es mayor en el interior que en

Montevideo (34,6% y 27,2% respectivamente). La aprobación crece significativamente conforme aumenta la edad de las personas.

Entre quienes votaron la fórmula de Daniel Martínez en el balotaje, 5 de cada 10 desapruaban la gestión y entre quienes votaron la fórmula de Luis Lacalle Pou, el 52% aprueba la gestión de Beatriz Argimón.

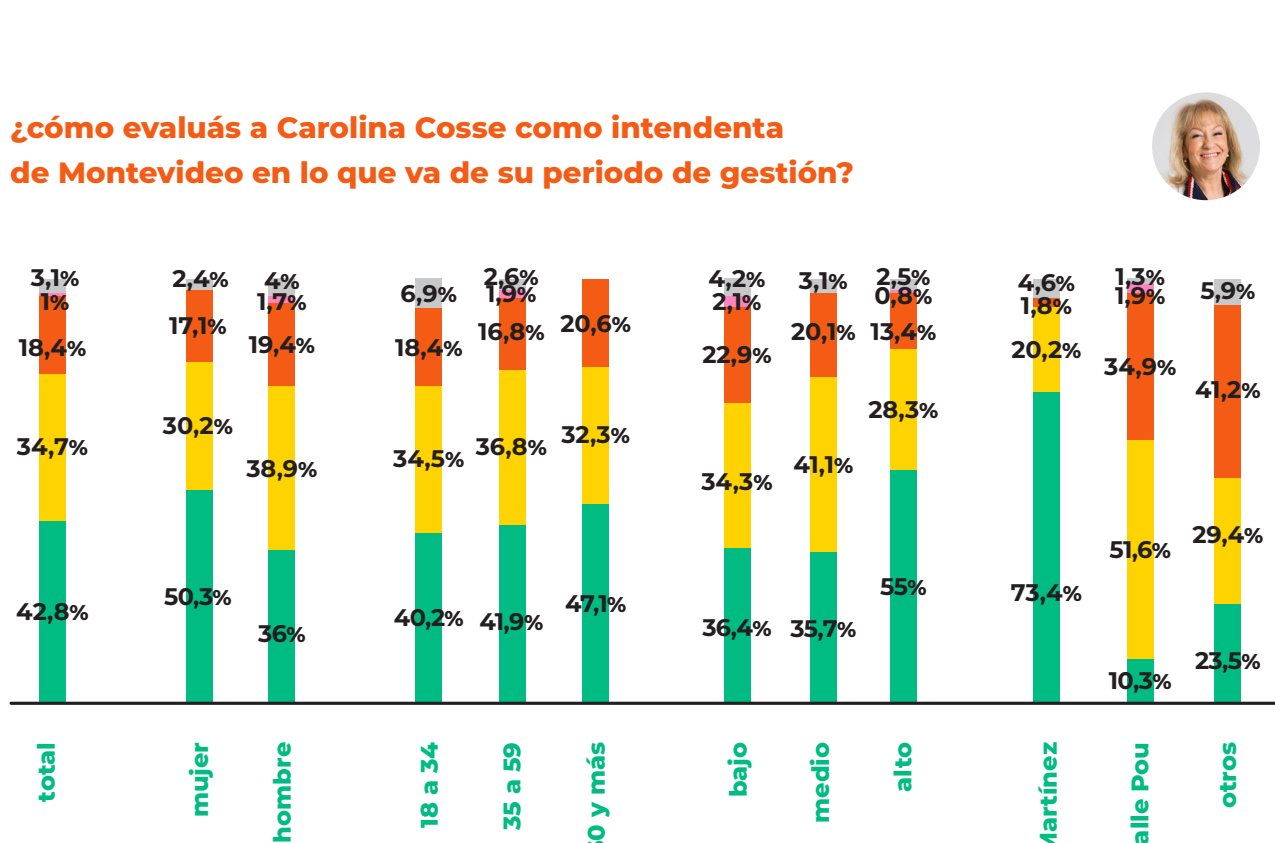
En relación al Frente Amplio como oposición, ¿aprobás o desaprobás su actuación en lo que va de este periodo de gobierno?



Más de 5 de cada 10 (51,3%) de quienes respondieron desapruaba la actuación del Frente Amplio como fuerza opositora en lo que va de este periodo de gobierno. Casi 3 de cada 10 (27%) de quienes respondieron ni lo aprueba ni lo desapruaba y un 16,2% lo aprueba.

A medida que aumenta la edad de las personas aumentan los niveles de desaprobación. 42,1% de jóvenes entre 18 y 34 años, 51,8% entre las personas de 35 a 59 años y 59,3% de quienes tienen 60 años o más.

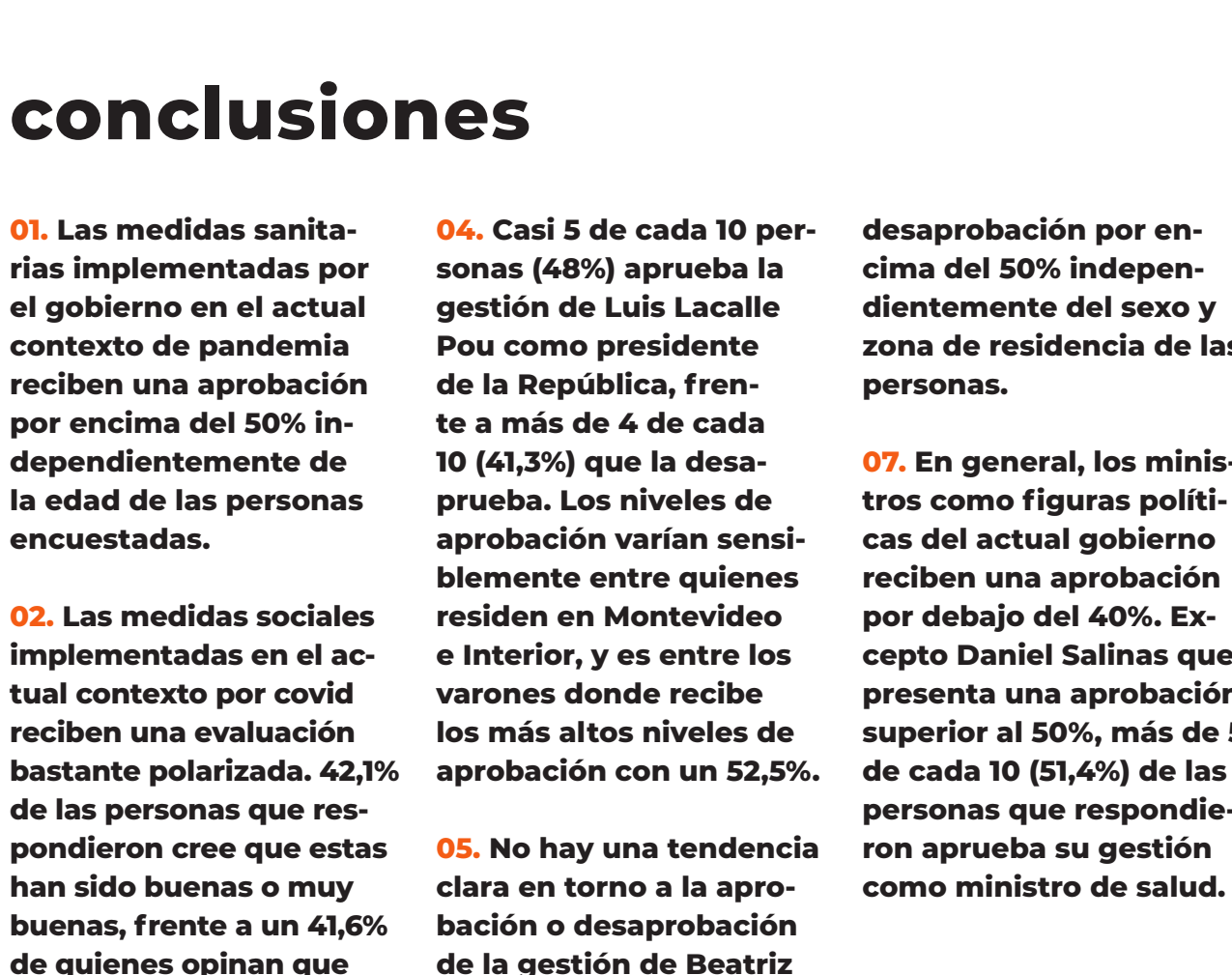
¿Nos podrías indicar si aprobás o desaprobás la gestión de las figuras de gobierno que se presentan a continuación?



Daniel Salinas es el ministro más mayor nivel de aprobación, es el ministro de cada 10 (51,4%) de quienes respondieron aprueba su gestión, frente a casi 2 de cada 10 (19,9%) que lo desapruaba. Un 23,9% ni lo aprueba ni lo desapruaba, un 3,1% declaró no conocerlo y 1,7% prefirió no responder.

Jorge Larrañaga como figura política del actual gobierno es el ministro que recibe el mayor nivel de desaprobación, más de 4 de cada 10 (41,7%) desapruaba su gestión. No obstante, 4 de cada 10 (40,4%) lo aprueba, 15,5% ni lo aprueba ni lo desapruaba y 2,4% prefirió no responder.

¿cómo evaluá en lo que va de su periodo de gestión de Montevideo en la zona de su residencia?



De las personas que declaran residir en Montevideo, más de 4 de cada 10 personas (42,8%) manifiesta aprobar su gestión, mientras que casi 2 de cada 10 (18,4%) la desapruaba. El nivel de aprobación es mayor en las mujeres (50,3%) que en los varones (36%).

La aprobación crece de acuerdo aumenta la edad de los tramos de 18 a 34 años y 35 a 59 poco más de 4 de cada 10 aprueba (40,2% y 41,9% respectivamente) mientras que en el tramo de 60 y más aumenta a 47,1%.

conclusiones

- Las medidas sanitarias implementadas por el gobierno en el actual contexto de pandemia reciben una aprobación por encima del 50% independientemente de la edad de las personas encuestadas.
- Las medidas sociales implementadas en el actual contexto por covid-19 reciben una evaluación bastante polarizada. 42,1% de las personas que respondieron cree que estas han sido buenas o muy buenas, frente a un 41,6% de quienes opinan que han sido malas o muy malas. A su vez, un 16,3% se inclina por la opción "ni buena ni mala".
- En general es negativa la evaluación que realizan las personas de las medidas económicas implementadas por el gobierno para afrontar la pandemia por covid-19. Esta evaluación varía de manera importante entre quienes residen en el interior del país respecto a quienes residen en Montevideo.
- Casi 5 de cada 10 personas (48%) aprueba la gestión de Luis Lacalle Pou como presidente de la República, frente a más de 4 de cada 10 (41,3%) que la desapruaba. Los niveles de aprobación varían sensiblemente entre quienes residen en Montevideo e Interior, y es entre los varones donde recibe los más altos niveles de aprobación con un 52,5%.
- No hay una tendencia clara en torno a la aprobación o desaprobación de la gestión de Beatriz Argimón. Poco más de 3 de cada 10 personas (31,9%) aprueba su gestión, mientras que casi 3 de cada 10 la desapruaba y casi 4 de cada 10 ni aprueba ni desapruaba.
- En lo que va de este periodo de gobierno, el Frente Amplio como fuerza política opositora presenta niveles de
- desaprobación por encima del 50% independientemente del sexo y zona de residencia de las personas.
- En general, los ministros como figuras políticas del actual gobierno reciben una aprobación por debajo del 40%. Excepto Daniel Salinas que presenta una aprobación superior al 50%, más de 5 de cada 10 (51,4%) de las personas que respondieron aprueba su gestión como ministro de salud.