

objetivo general:

Medir la percepción y opinión de la población uruguaya respecto a los eventos de actualidad, la evaluación de líderes políticos y la comunicación del gobierno. Relevar información acerca de los cambios en los hábitos de consumo y las prácticas sociales, económicas, educativas y sanitarias, entre otros aspectos.

objetivos específicos:

Sondear cuál es la evaluación que realiza la ciudadanía respecto a la gestión del gobierno actual; relevar cuál es la evaluación que se realiza al presidente de la República; Detectar cuál es el grado de aprobación de algunas figuras políticas. Relevar el grado de aprobación del Frente Amplio como fuerza política opositora en lo que va de este período de gobierno.

tipo de estudio

(ficha técnica general): Encuesta en línea, autoadministrada de carácter voluntario.

universo:

Personas mayores de 18 años residentes en todo el país.

período de aplicación:

entre el 21 de abril y el 8 de mayo de 2022.

cantidad de casos:

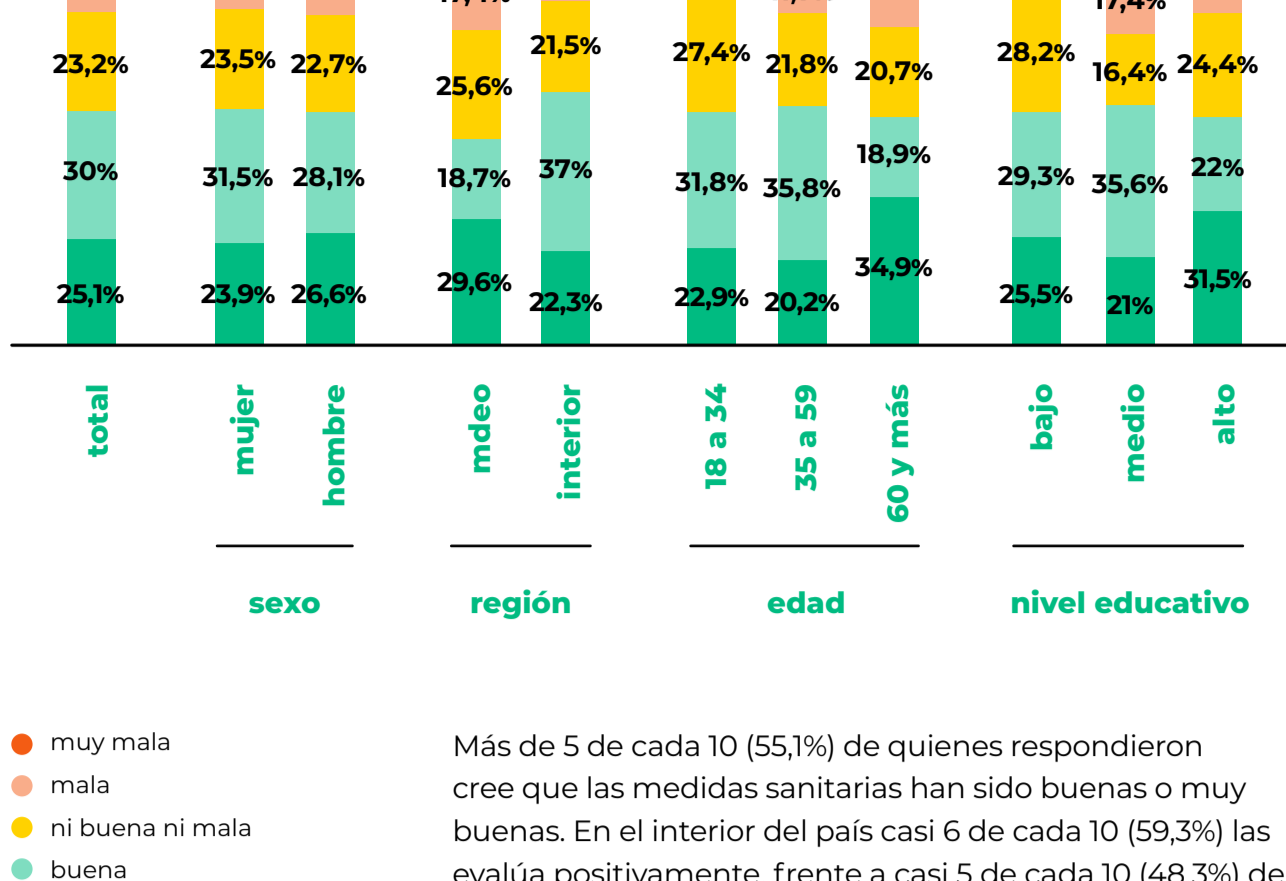
605 personas

ponderación: Los datos fueron ponderados por parámetros poblacionales de edad, sexo, zona, nivel educativo y voto en las elecciones presidenciales de 2019.

encuesta de opinión pública. mapas de acción mayo 2022

cosecha de otoño política


En general, ¿cómo evaluás la gestión del gobierno actual, respecto al ámbito sanitario?



Más de 5 de cada 10 (55,1%) de quienes respondieron cree que las medidas sanitarias han sido buenas o muy buenas. En el interior del país casi 6 de cada 10 (59,3%) las evalúa positivamente, frente a casi 5 de cada 10 (48,3%) de quienes residen en Montevideo.

Si segmentamos por la edad, entre las personas que tienen 60 años o más es donde las medidas sanitarias son peor evaluadas (53,8%). No obstante, en todos los segmentos de edad se observa una evaluación buena o muy buena por encima del 50%.

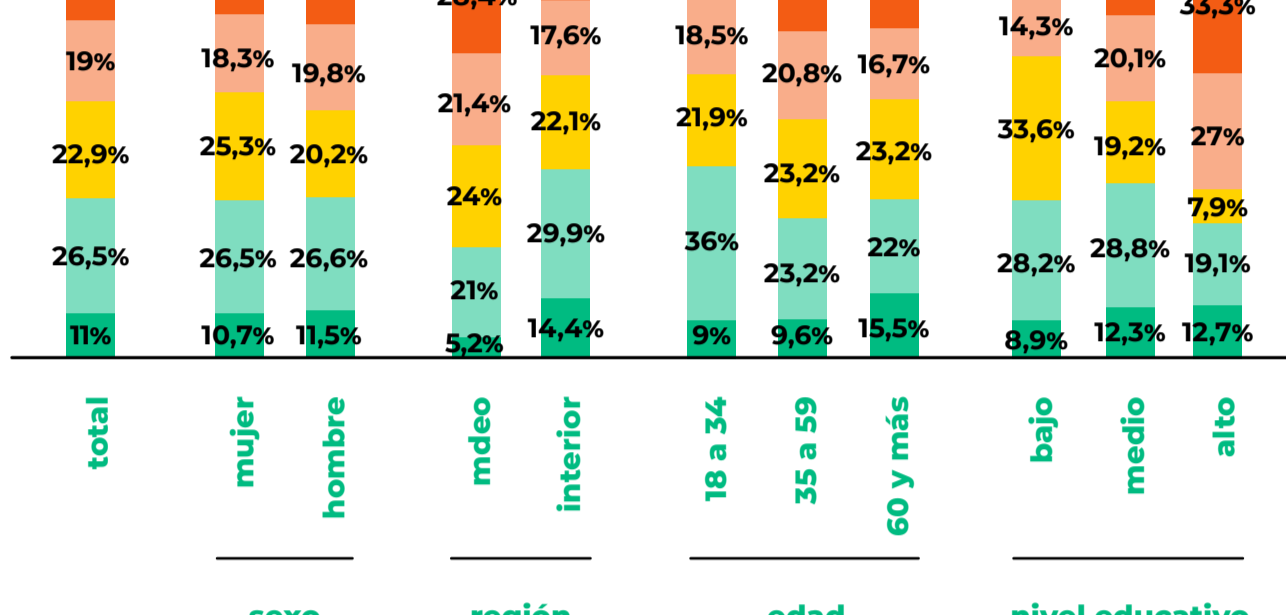
En general, ¿cómo evaluás la gestión del gobierno actual, respecto al ámbito económico?



En general poco más de 5 de cada 10 (51,6%) de quienes respondieron consideran que las medidas económicas implementadas han sido malas o muy malas. Es en Montevideo donde la evaluación negativa es más alta con un 63,8%, frente a quienes residen en interior con un 44,4%.

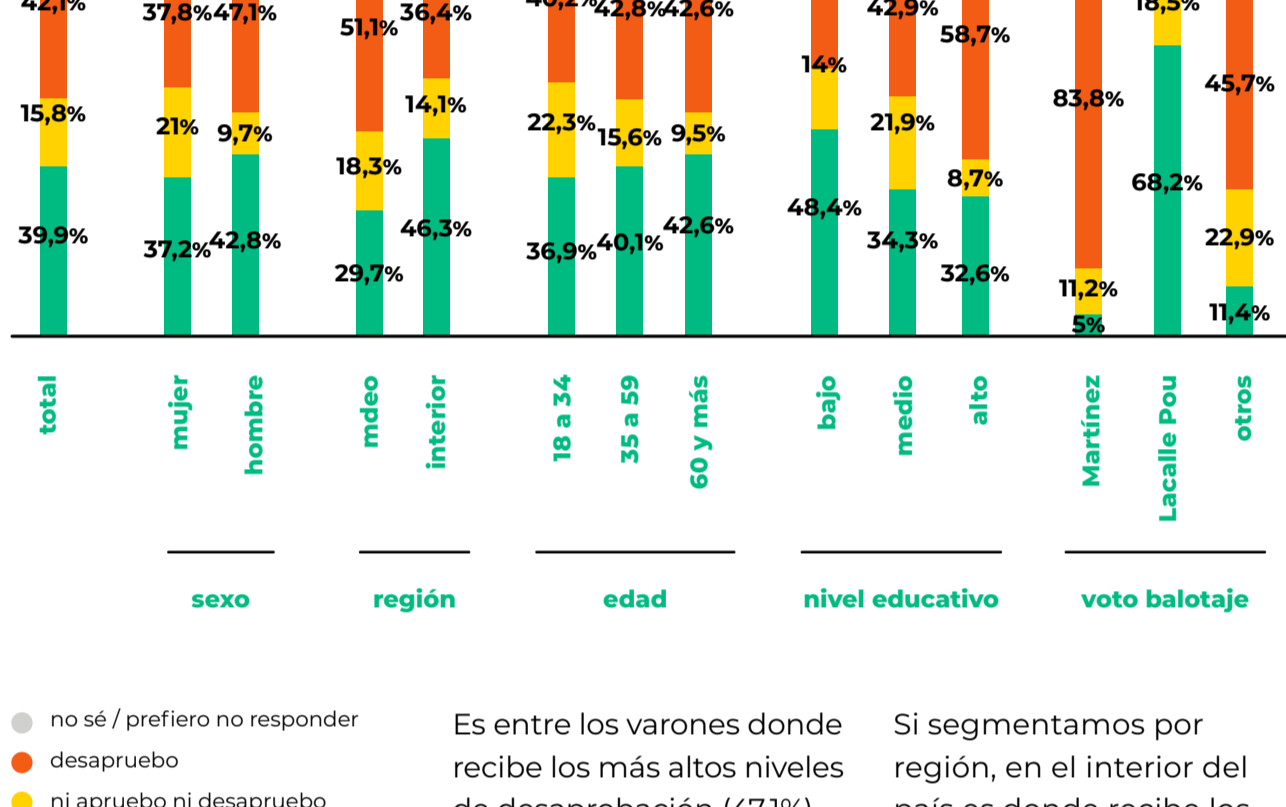
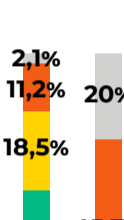
Conforme aumenta la edad de las personas la evaluación negativa desciende: 54,1% entre quienes son más jóvenes; 52,7% entre personas de 35 a 59 años; y 46,8% entre las personas de 60 años o más.

En general, ¿cómo evaluás la gestión del gobierno actual, respecto al ámbito social?



Casi 4 de cada 10 (39,6%) cree que las medidas sociales implementadas han sido malas o muy malas. Es entre los varones donde las medidas sociales son peor evaluadas con un 41,7% frente a las mujeres con un 37,5%. Las personas de 35 a 59 años son las que concentran los mayores niveles de evaluación negativa respecto a estas medidas con un 44%.

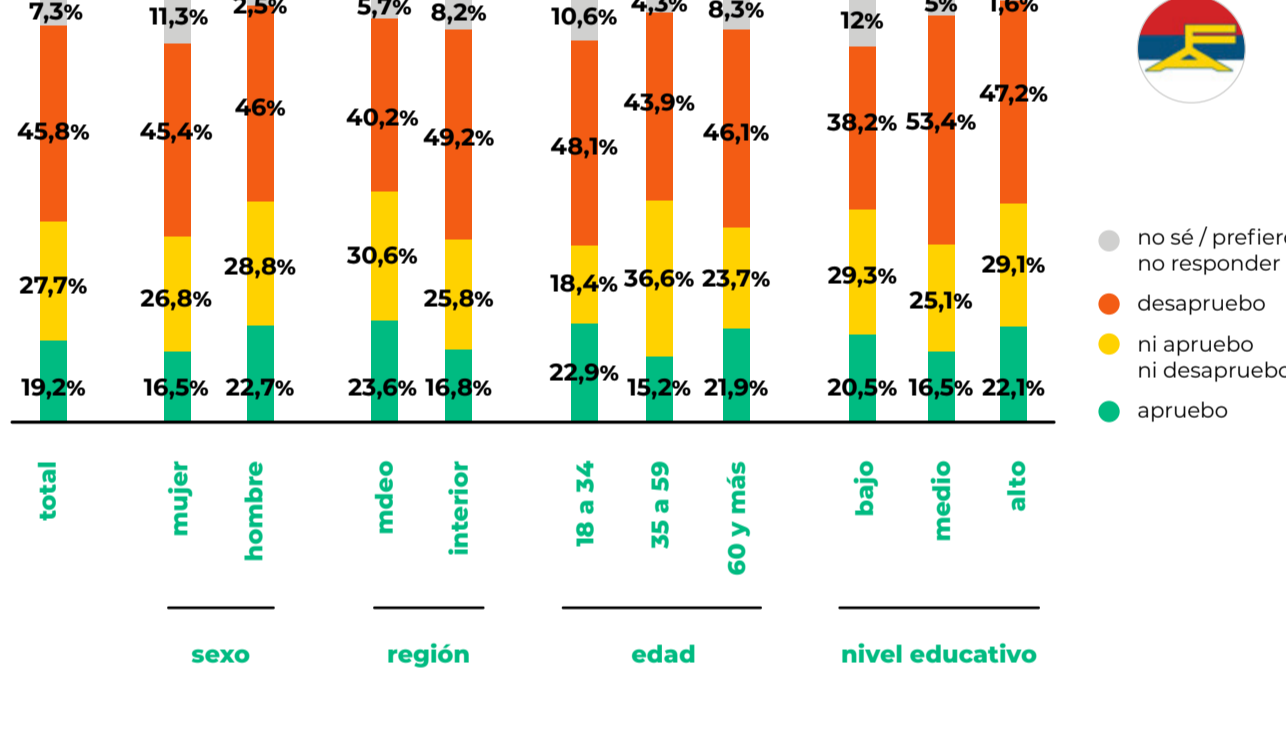
¿Cómo evaluás la gestión de Luis Lacalle Pou como presidente de la República?



Es entre los varones donde recibe los más altos niveles de desaprobación (47,1%). Conforme aumenta la edad de las personas, los niveles de aprobación también aumentan: más de 3 de cada 10 jóvenes (36,9%); 4 de cada 10 de 35 a 59 años (40,1%); y poco más de 4 de cada 10 (42,6%) de quienes tienen 60 años o más.

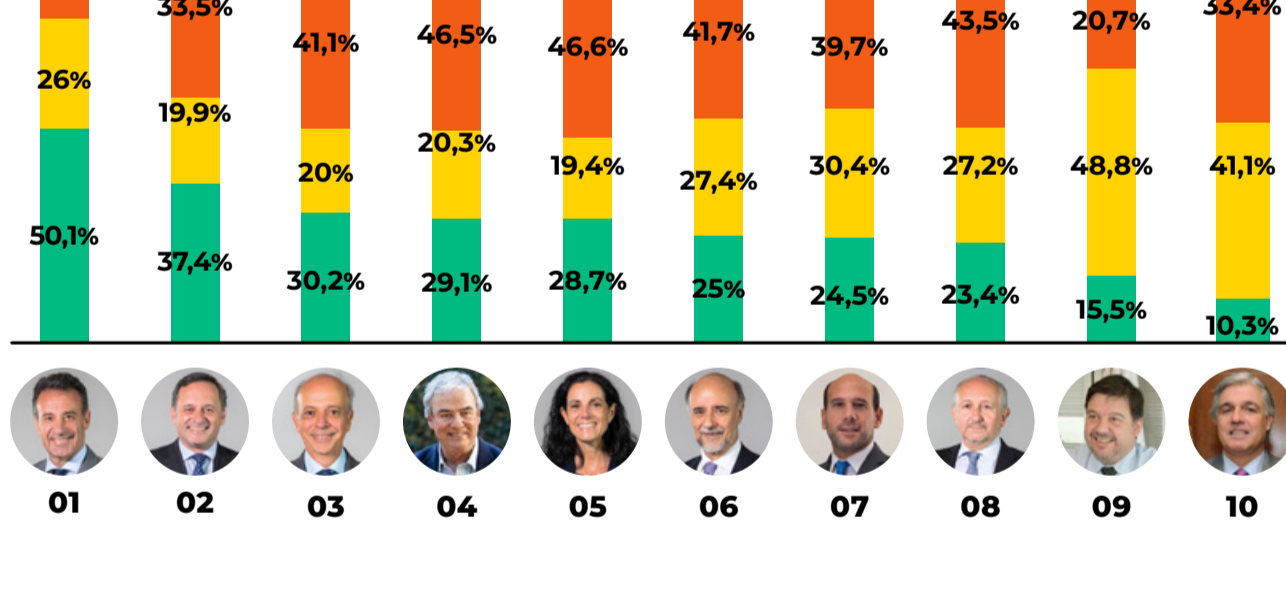
Si segmentamos por región, en el interior del país es donde recibe los más altos niveles de aprobación: casi 5 de cada 10 (46,3%) aprueba su gestión como presidente, mientras que en Montevideo la aprobación es en casi 3 de cada 10 (29,7%).

En relación al Frente Amplio como oposición, ¿aprobás o desaprobás su actuación en lo que va de este período de gobierno?



Más de 4 de cada 10 (45,8%) desapruerá al Frente Amplio como opción. Es en el interior del país donde existe mayor desaprobación con un 49,2%, frente a quienes residen en Montevideo con un 40,2%. Los más altos niveles de desaprobación se dan entre las personas más jóvenes (18 a 34 años) con un 48,1%.

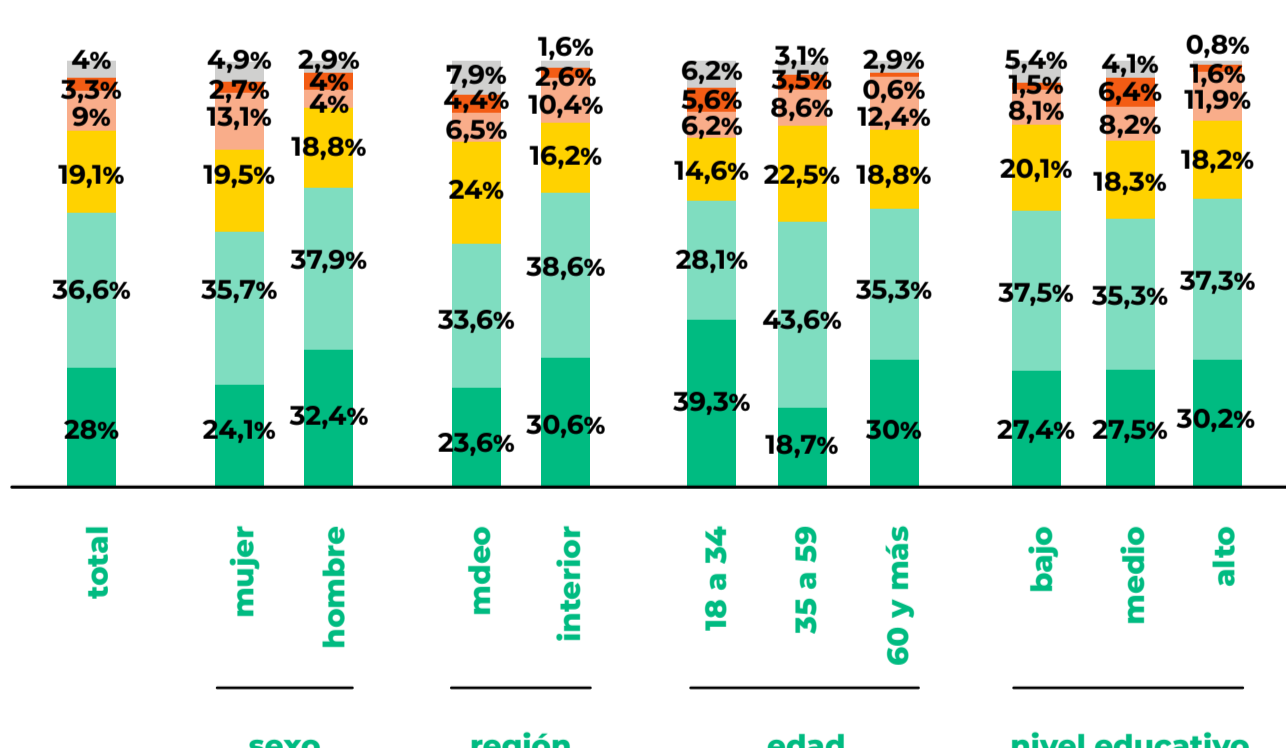
¿Nos podrías indicar si aprobás o desaprobás la gestión de los figuras de gobierno que se presentaron a continuación?



- 01. Daniel Salinas, Ministro de Salud.
- 02. Álvaro Delgado, Secretario de Presidencia.
- 03. Javier García, Ministro de Defensa.
- 04. Luis Alberto Heber, Ministro del Interior.
- 05. Azucena Arbeleche, Ministra de Economía.
- 06. Pablo Mieres, Ministro de Trabajo.
- 07. Martín Lema, Ministro de Desarrollo Social.
- 08. Pablo da Silveira, Ministro de Educación.
- 09. Adrián Peña, Ministro de Medio Ambiente.
- 10. Francisco Bustillo, Min. de Relaciones Exteriores.

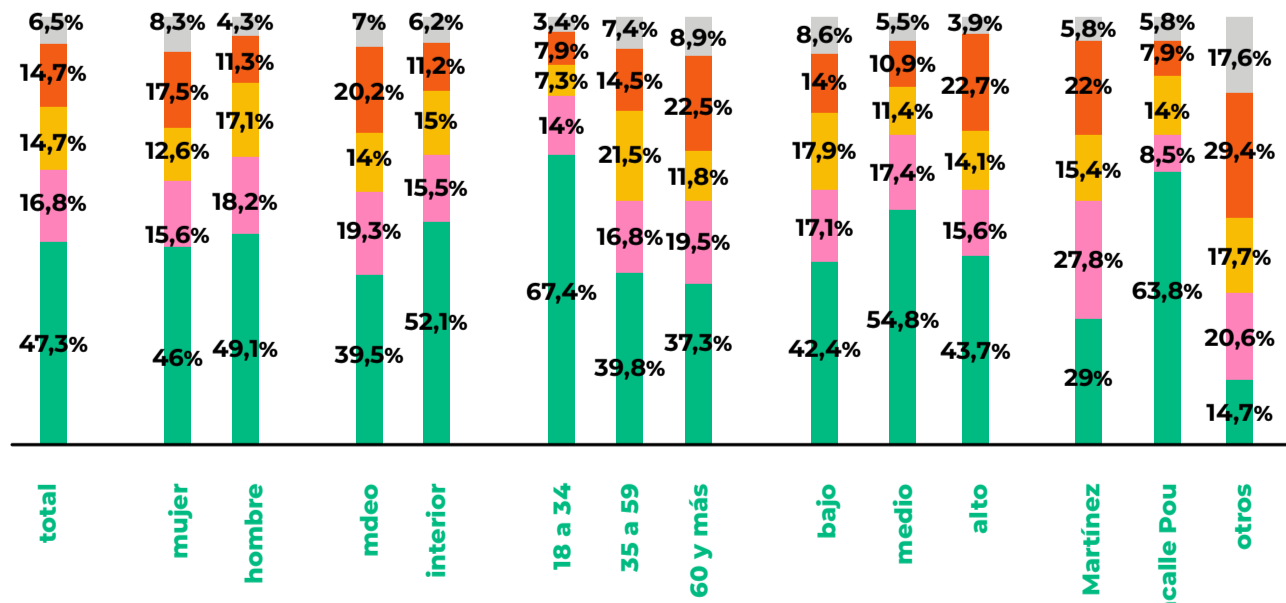
Daniel Salinas (50,1%) continúa siendo el ministro con los más altos niveles de aprobación; al tiempo que Luis Alberto Heber y Azucena Arbeleche son las dos figuras que concentran los más altos niveles de desaprobación: 46,5% y 46,6%, respectivamente.

Ante el nuevo contexto de cese de la emergencia sanitaria, ¿cómo evaluás esta decisión?



Más de 6 de cada 10 (64,4%) de quienes respondieron están de acuerdo con la declaración del cese de la emergencia sanitaria. Si segmentamos por edad, en todos los tramos etarios los niveles están por encima del 60%, siendo en los jóvenes donde alcanzan los mayores grados de acuerdo con un 69,2%.

Para vos, ¿quiénes resultaron ganadores en el referéndum por la LUC?



Casi 5 de cada 10 personas (47,3%) cree que el Gobierno fue el ganador ante el referéndum por la LUC; un 16,8% declara que ganó la "oposición", un 14,7% declara que no hubo ganadores en este referéndum.

Conclusiones

- 01. Respecto a las medidas sanitarias, más de 5 de cada 10 (55,1%) cree que han sido buenas o muy buenas.
- 02. En general poco más de 5 de cada 10 (51,6%) de quienes respondieron consideran que las medidas económicas implementadas han sido malas o muy malas.
- 03. Casi 4 de cada 10 (39,6%) cree que las medidas sociales implementadas han sido malas o muy malas.
- 04. Casi 4 de cada 10 personas (39,9%) aprueba la gestión de Luis Lacalle Pou como presidente de la República, mientras que más de 4 de cada 10 (42,1%) la desapruerá.
- 05. Más de 4 de cada 10 (45,8%) desapruerá al Frente Amplio como oposición.
- 06. Daniel Salinas continúa siendo el ministro con mayores niveles de aprobación (50,1%). Luis Alberto Heber y Azucena Arbeleche son las dos figuras que concentran los más altos niveles de desaprobación: 46,5% y 46,6%, respectivamente.
- 07. Más de 6 de cada 10 (64,4%) de quienes respondieron con acuerdo con la declaración del cese de la emergencia sanitaria.

visitanos: nomadeconsultora.uy

escribinos: hola@nomadeconsultora.uy

