

objetivo general:
medir la percepción y opinión de la población uruguaya respecto a eventos de actualidad; evaluación de líderes políticos; comunicación del gobierno. Relevar información acerca de cambios en hábitos de consumo y prácticas sociales, económicas, educativas y sanitarias, entre otros aspectos.

objetivo específico:
sondear cuál es la evaluación que realiza la ciudadanía respecto a la gestión del gobierno actual de las medidas sanitarias, económicas y sociales en el actual contexto por covid-19. Relevar cuál es la evaluación que se realiza al presidente de la República; Detectar cuál es el grado de aprobación de algunas figuras políticas. Relevar el grado de aprobación del Frente Amplio como fuerza política opositora en lo que va de este período de gobierno.

tipo de estudio
(ficha técnica general):
encuesta en línea, autoadministrada.

universo:
personas mayores de 18 años residentes en todo el país.

período de aplicación:
entre el 9 y el 27 de diciembre de 2021.

cantidad de casos:
670 personas

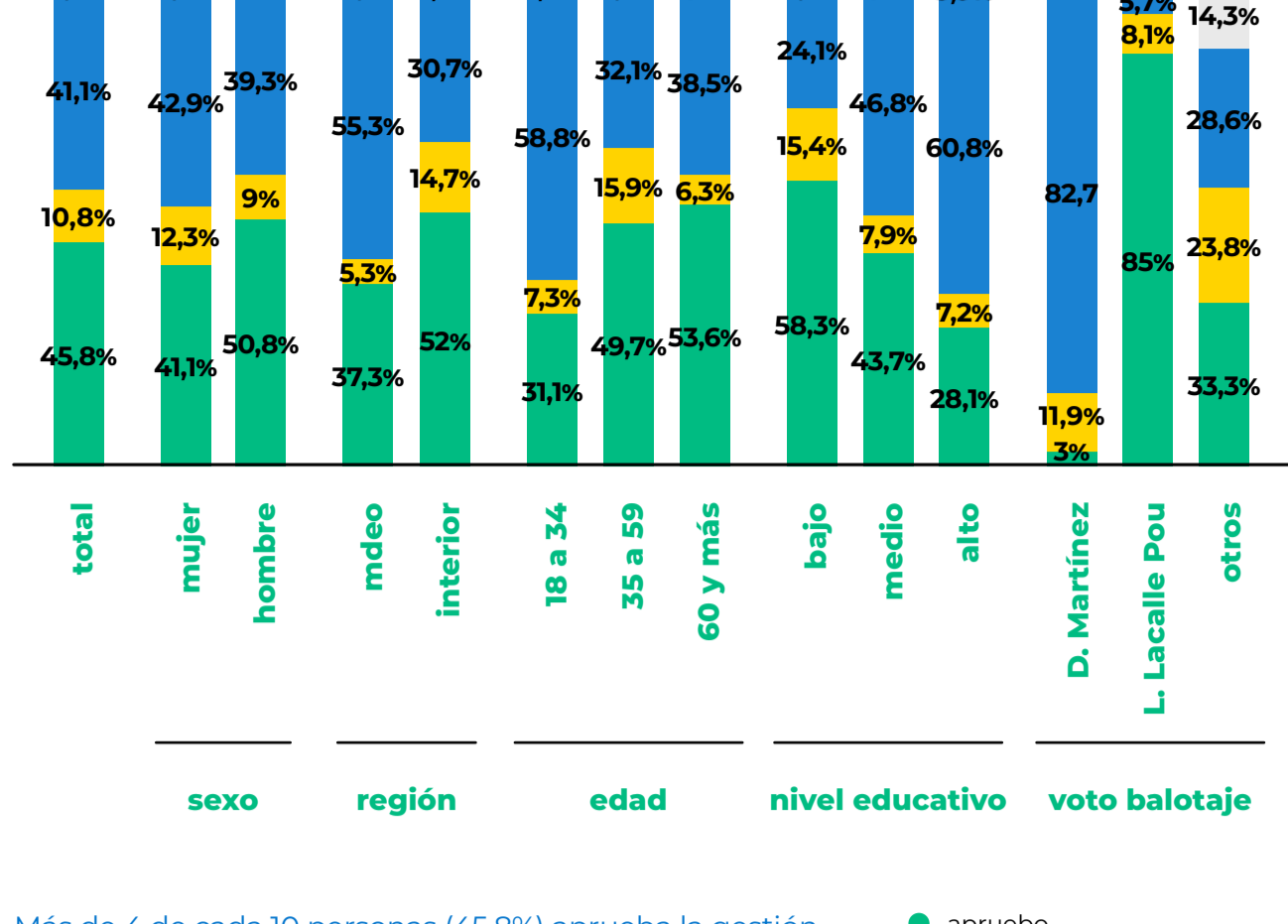
ponderación: los datos fueron ponderados por zona, sexo, edad, nivel educativo y voto en elecciones presidenciales.

encuesta de opinión pública. mapas de acción verano 2022

cosecha de verano

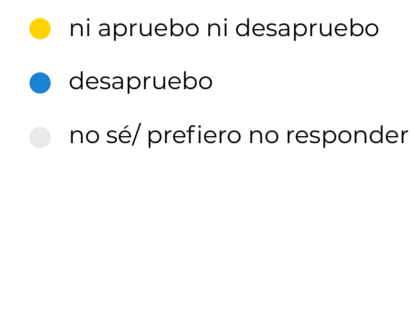
01: política

¿Cómo evaluás la gestión de Luis Lacalle Pou como presidente de la República?

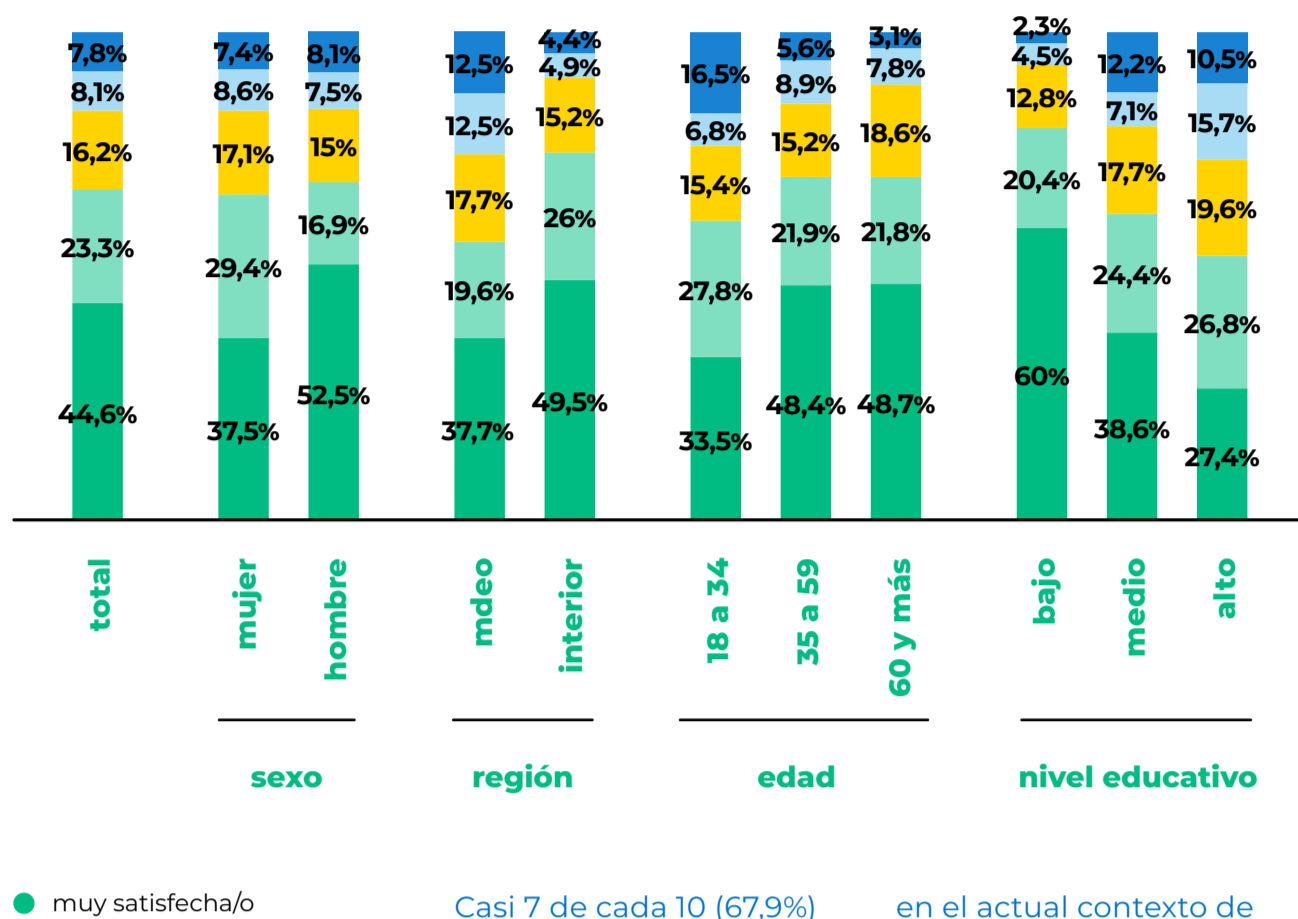


Más de 4 de cada 10 personas (45,8%) aprueba la gestión de Luis Lacalle Pou como presidente de la República. Respecto a su aprobación, son los varones quienes más lo aprueban (50,8%) frente a las mujeres (41,1%).

Si segmentamos por zona de residencia, la aprobación de Luis Lacalle Pou como presidente varía sustantivamente. Es en el interior donde recibe los más altos niveles de aprobación (52%) frente a Montevideo (37,3%).



En general, ¿cómo evaluás la gestión del gobierno actual, durante el contexto covid-19, respecto a las medidas sanitarias?

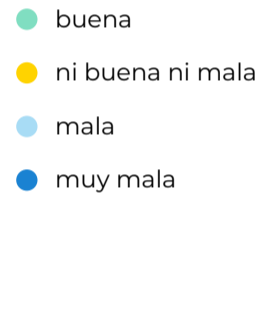
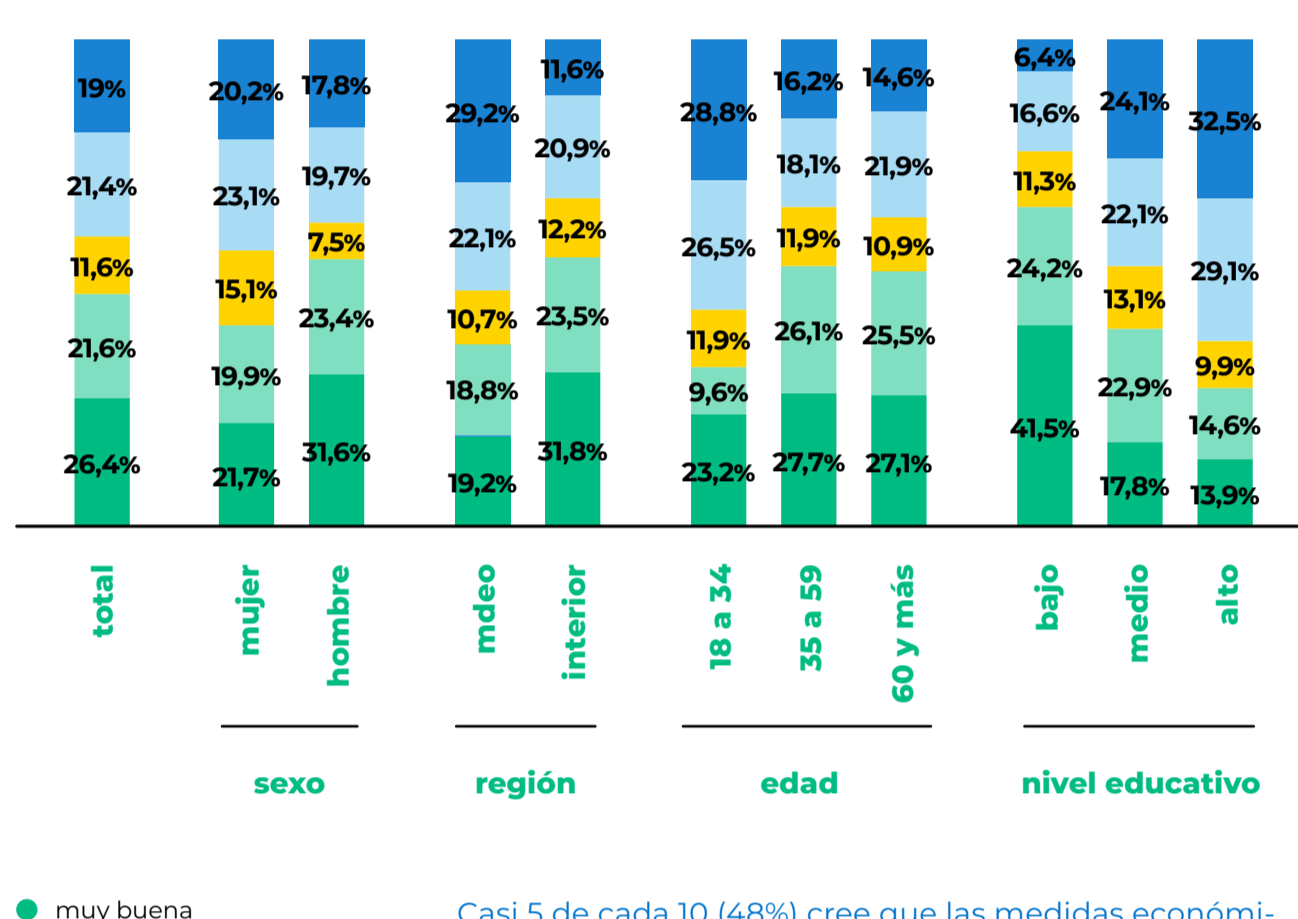


Casi 7 de cada 10 (67,9%) de quienes respondieron creen que las medidas sanitarias en el actual contexto por covid-19 han sido buenas o muy buenas. Siendo este dato el más alto nivel de aprobación alcanzado respecto a las medidas sanitarias instrumentadas por el gobierno

en el actual contexto de pandemia.

Entre las mujeres que respondieron, casi 7 de cada 10 (66,9%) considera que han sido buenas o muy buenas frente a casi 7 de cada 10 (69,4%) de los varones.

En general, ¿cómo evaluás la gestión del gobierno actual, durante el contexto covid-19, respecto a las medidas económicas?



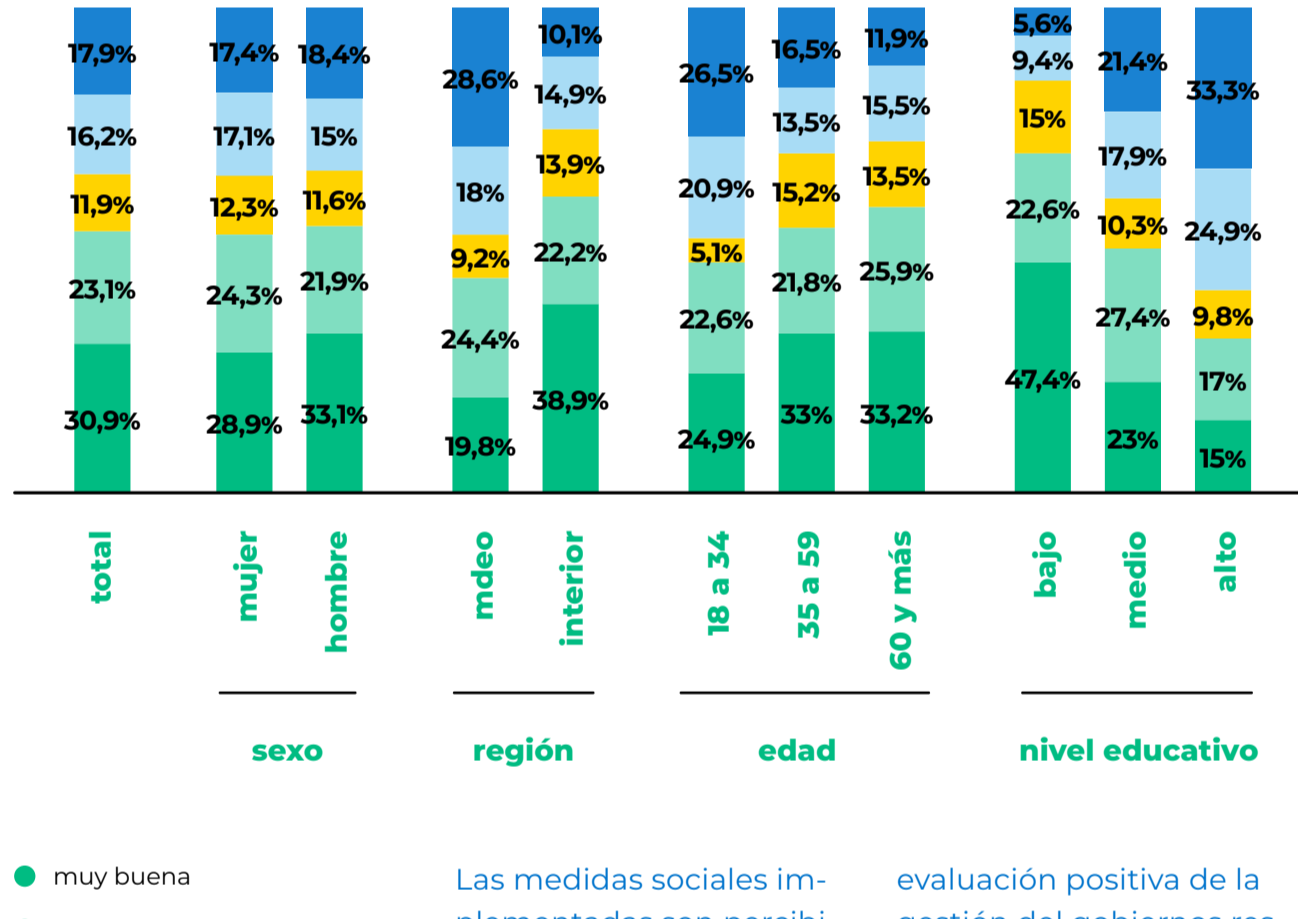
Casi 5 de cada 10 (48%) cree que las medidas económicas ante el contexto por pandemia han sido buenas o muy buenas.

Poco más de 4 de cada 10 (41,6%) de las mujeres cree que estas medidas son buenas o muy buenas, frente a más de 5 de cada 10 (55%) de los varones.

Al segmentar por zona de residencia, casi 4 de cada 10 (38%) de quienes residen en Montevideo creen que las medidas económicas han sido buenas o muy buenas, frente a casi 6 de cada 10 (55,3%) de quienes residen en el interior.

Es entre las personas de 35 a 59 años de edad en donde se reciben los más altos niveles de aprobación respecto a las medidas económicas implementadas.

En general, ¿cómo evaluás la gestión del gobierno actual, durante el contexto covid-19, respecto a las medidas sociales?

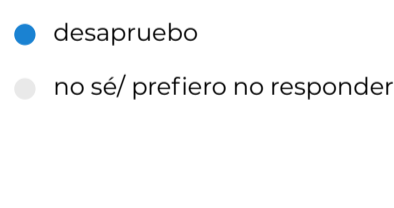
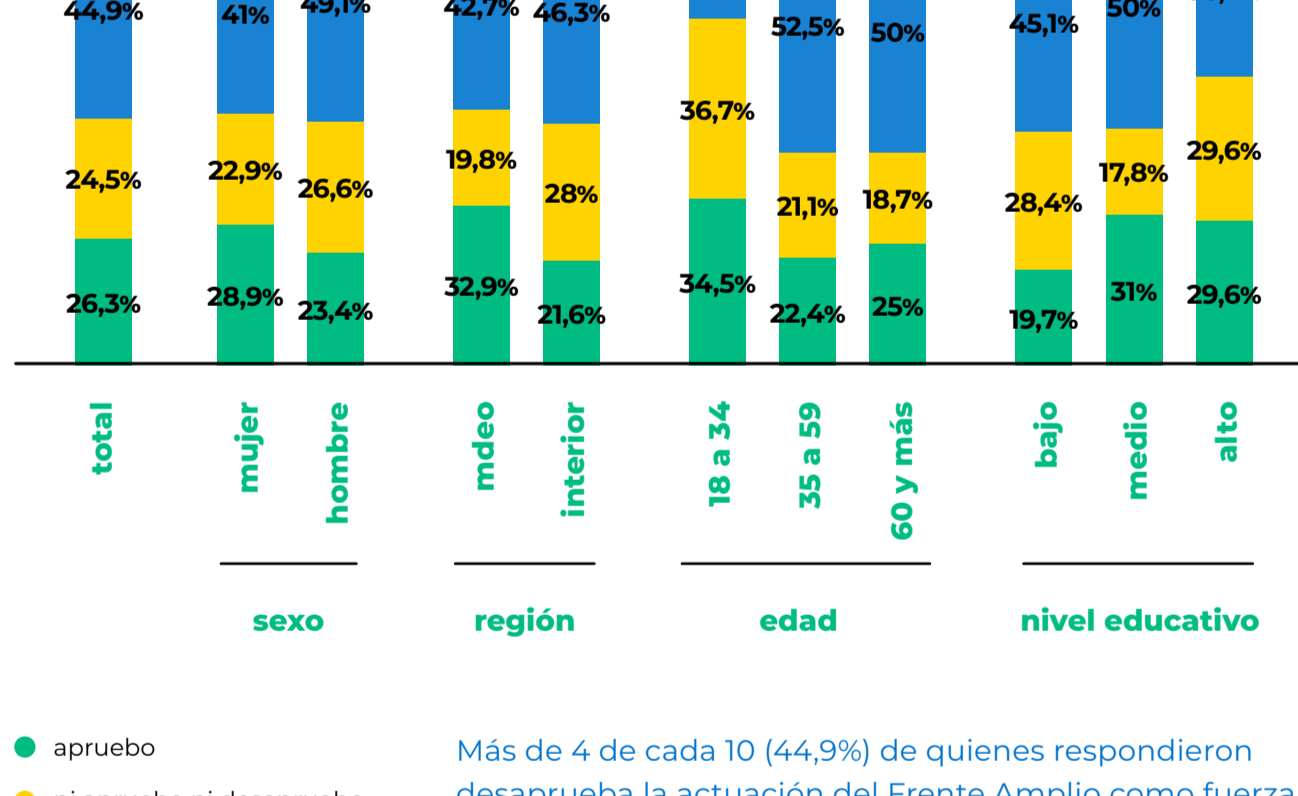


Las medidas sociales implementadas son percibidas como buenas o muy buenas por más de 5 de cada 10 (54%).

A medida que aumenta la edad de las personas encuestadas, aumenta la

evaluación positiva de la gestión del gobierno respecto a las medidas sociales. 47,5 % de las personas más jóvenes; 55% entre quienes tienen de 35 a 59 años; y 59,1% de quienes tienen 60 años o más.

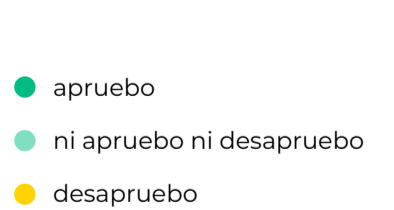
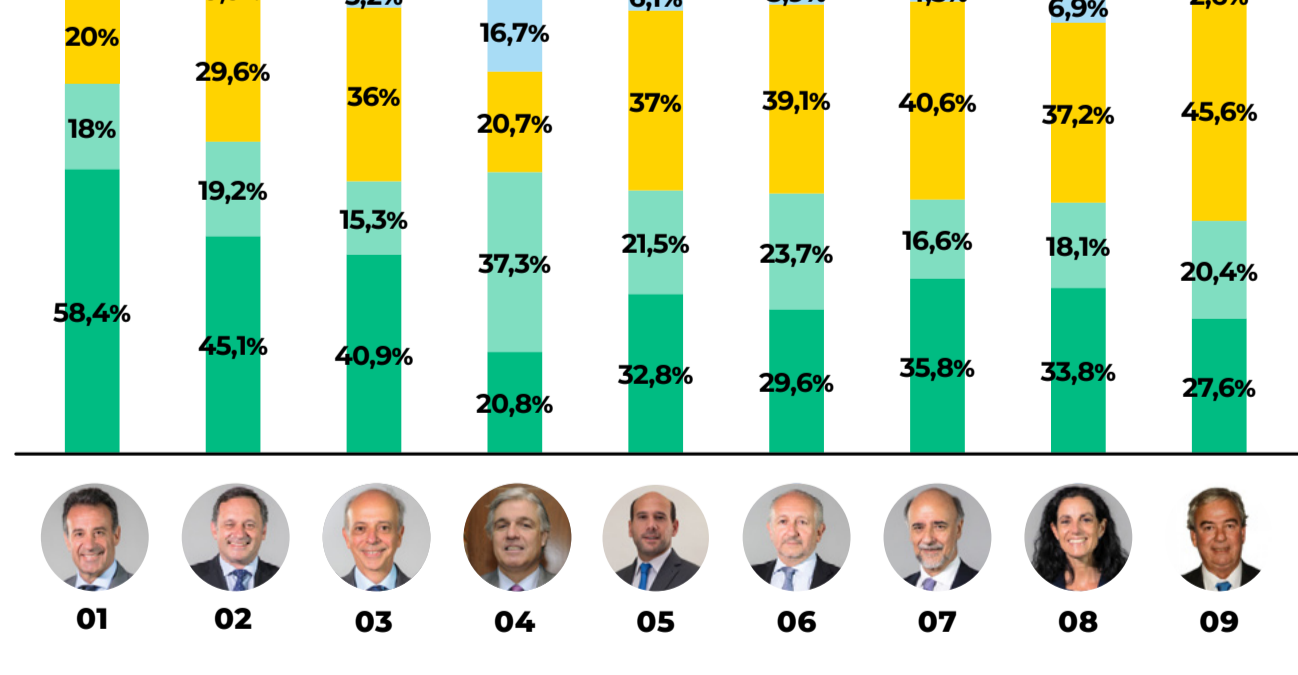
En relación al Frente Amplio como oposición, ¿aprobás o desapruebas su actuación en lo que va de este período de gobierno?



Más de 4 de cada 10 (44,9%) de quienes respondieron desaprueba la actuación del Frente Amplio como fuerza opositora en lo que va de este período de gobierno.

Casi 3 de cada 10 (26,3%) de quienes respondieron aprueba y un 24,5% ni lo aprueba ni lo desaprueba.

¿Nos podrías indicar si aprobás o desapruebas la gestión de las figuras de gobierno que se presentan a continuación?



Daniel Salinas es el ministro con mayor nivel de aprobación, casi 6 de cada 10 (58,4%) de quienes respondieron apruebo su gestión, frente a 2 de cada 10 (20%) que lo desaprueba.

Los mayores niveles de desaprobarión los recibe el Ministro del Interior Luis Alberto Heber con un 45,6%.

- 01. Daniel Salinas, Ministro de Salud
- 02. Álvaro Delgado, Secretario de Presidencia
- 03. Javier García, Ministro de Defensa
- 04. Francisco Bustillo, Ministro de Relaciones Exteriores
- 05. Martín Lema, Ministro de Desarrollo Social
- 06. Pablo da Silveira, Ministro de Educación
- 07. Pablo Mieres, Ministro de Trabajo
- 08. Azucena Arbeleche, Ministra de Economía
- 09. Luis Alberto Heber, Ministro del Interior



Conclusiones

01. Casi 7 de cada 10 (67,9%) de quienes respondieron creen que las medidas sanitarias en el actual contexto por covid-19 han sido buenas o muy buenas. Siendo este dato el más alto alcanzado respecto a las medidas sanitarias instrumentadas por el gobierno en el actual contexto de pandemia.

02. Más de 4 de cada 10 (44,9%) de quienes respondieron desaprueba la actuación del Frente Amplio como fuerza opositora en lo que va de este período de gobierno.

03. Daniel Salinas es el ministro con mayor nivel de aprobación, casi 5 de cada 10 (58,4%) de quienes respondieron

aprueba su gestión, frente a 2 de cada 10 (20%) que lo desaprueba.

visitanos: nomadeconsultora.uy

escribinos: hola@nomadeconsultora.uy

