

objetivo general:  
Medir la percepción y opinión de la población uruguaya respecto a eventos de actualidad; evaluación de líderes políticos; comunicación del gobierno. Relevar información acerca de cambios en hábitos de consumo y prácticas sociales, económicas, educativas y sanitarias, entre otros aspectos.

objetivo específico:  
01. Identificar qué grado de información y conocimiento se tiene acerca del referéndum del 27 de marzo del 2022.  
02. Sondear intención de voto por mantener o derogar

tipo de estudio (ficha técnica general): encuesta en línea, autoadministrada.

universo: personas mayores de 18 años residentes en todo el país.

periodo de aplicación: entre el 9 y el 27 de diciembre de 2021.

cantidad de casos: 670 personas

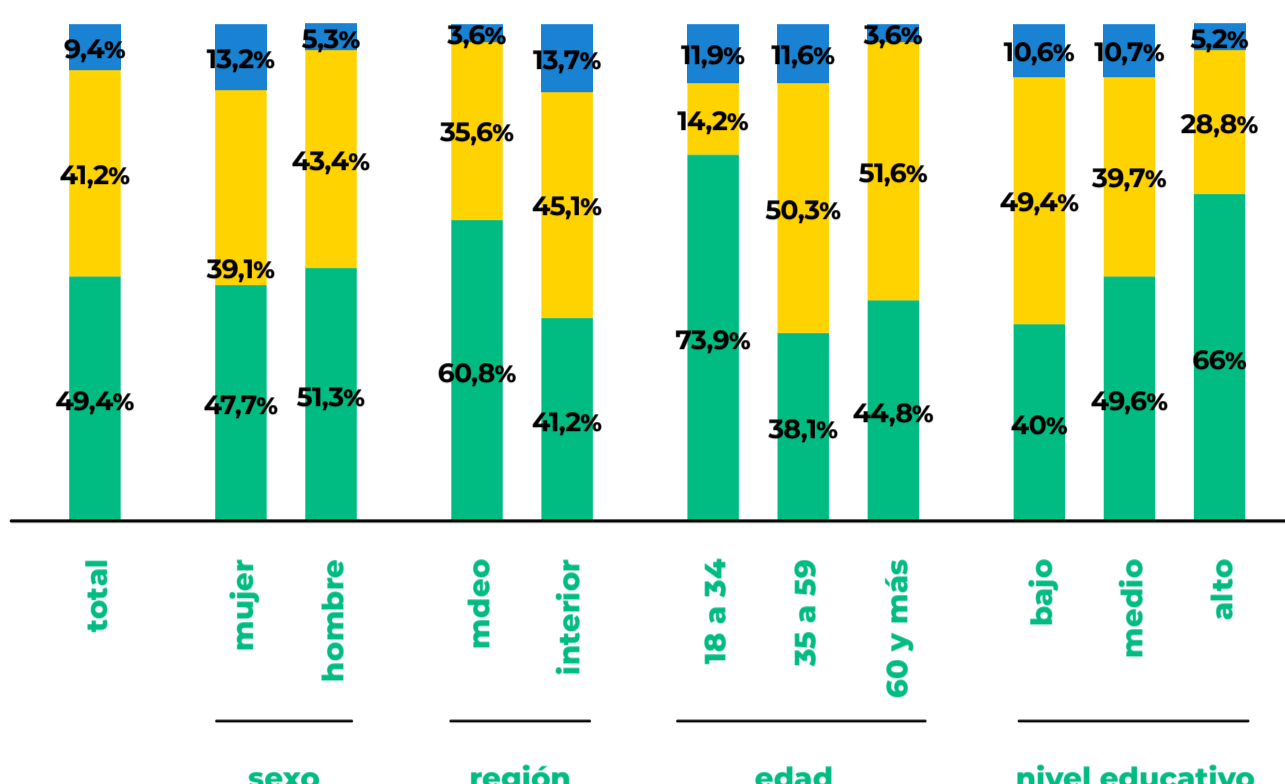
ponderación: los datos fueron ponderados por zona, sexo, edad, nivel educativo y voto en elecciones presidenciales.

encuesta de opinión pública. mapas de acción verano 2022

# cosecha de verano

## 02: ley de urgente consideración

El 27 de marzo de 2022 se realizará un referéndum para derogar 135 artículos de la Ley de Urgente Consideración (LUC). Si el referéndum fuera el próximo domingo, ¿votarías por mantener o derogar los artículos de la LUC?



Poco más de 4 de cada 10 (41,2%) de las personas que respondieron votaría por mantener la LUC si las elecciones fueran el próximo domingo. 9,4% está indecisa y casi 5 de cada 10 (49,4%) votaría para derogar.

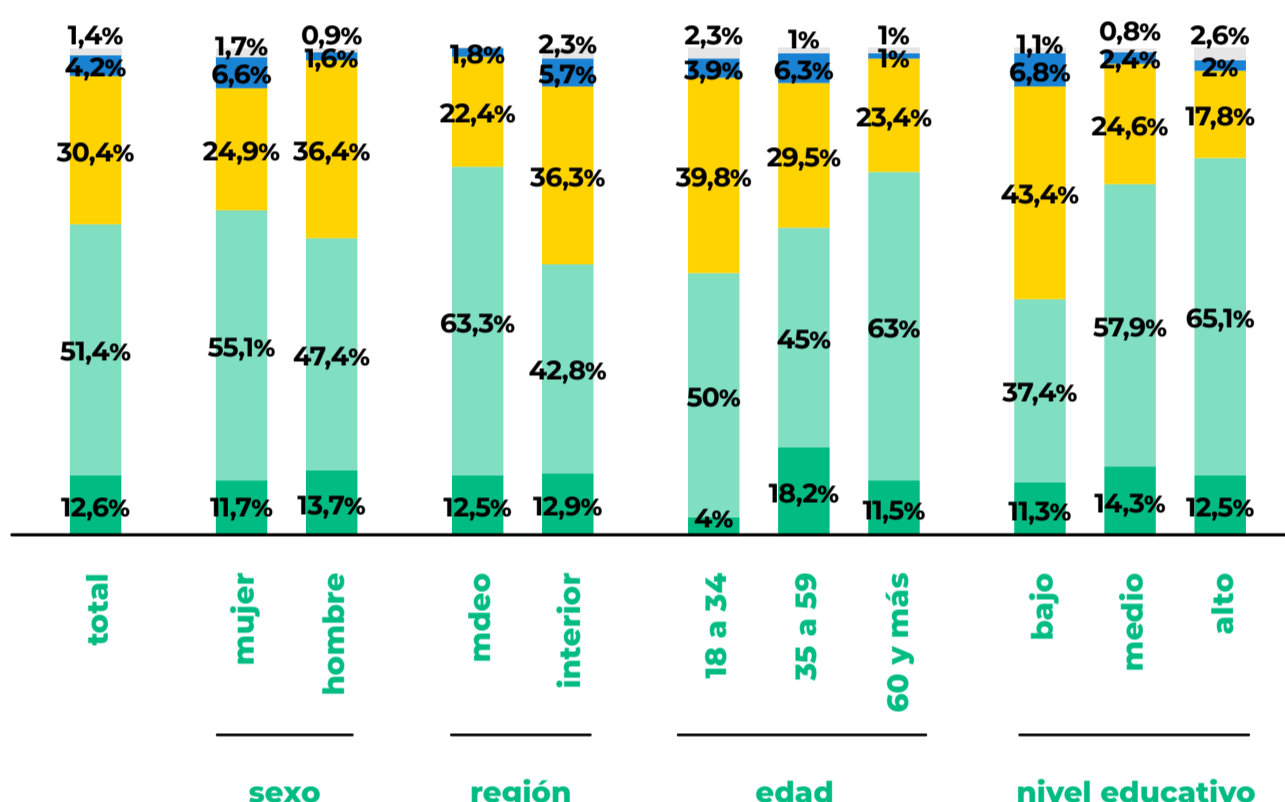
- derogar
- mantener
- no sé



Obra publicada bajo licencia Creative Commons.

Está permitida su reproducción total o parcial, su distribución, su comunicación pública y la creación de obras derivadas de ella, incluso con fines comerciales, siempre y cuando se reconozca la autoría.

### Según la información que tengas, ¿cuánto considerarás que sabes sobre el referéndum sobre la LUC?

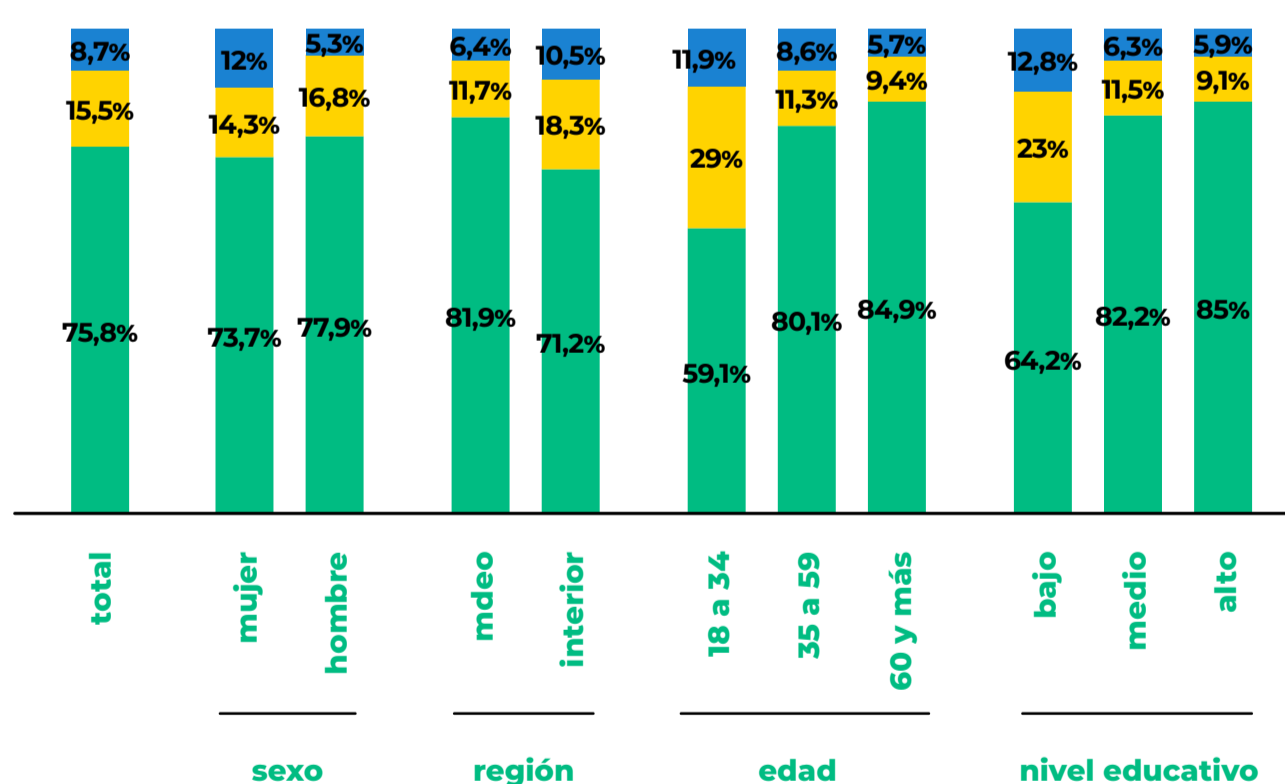


El 34,6% de las personas que respondieron cree que sabe poco o nada acerca del referéndum.

No obstante, más de 5 de cada 10 (51,4%) piensa que sabe bastante sobre éste.

- mucho
- bastante
- poco
- nada
- no sé / prefiero no responder

### Según la información que tengas, ¿es obligatorio o no es obligatorio el voto en el referéndum sobre la LUC?



- sí, es obligatorio
- no, no es obligatorio
- no sé

8,7% de las personas no sabe si el referéndum es o no obligatorio. Más de 7 de cada 10 (75,8%) afirma que sí lo es, mientras que el 15,5% afirma lo opuesto.



## conclusiones

01. 8,7% de las personas no sabe si el referéndum es o no obligatorio.

02. Si las elecciones fueran el próximo domingo casi 5 de cada 10 (49,4%) votaría para derogar.

03. El 34,6% de las personas que respondieron cree que sabe poco o nada acerca del referéndum.

visitanos: [nomadeconsultora.uy](http://nomadeconsultora.uy)

escribinos: [hola@nomadeconsultora.uy](mailto:hola@nomadeconsultora.uy)

