

objetivo general:
Medir la percepción y opinión de la población uruguaya respecto a eventos de actualidad; evaluación de líderes políticos; comunicación del gobierno.
Relevar información acerca de cambios en hábitos de consumo y prácticas sociales, económicas, educativas y sanitarias, entre otros aspectos.

objetivos específicos:
Sondear cuál es la evaluación que realiza la ciudadanía respecto a la gestión del gobierno actual de las medidas sanitarias, económicas y sociales en el actual contexto por covid-19. Relevar cuál es la evaluación que se realiza de la gestión de Luis Lacalle Pou como presidente de la República y de Beatriz Argimón como vicepresidenta. Detectar cuál es el grado de aprobación de algunas figuras políticas por parte de la ciudadanía. Relevar el grado de aprobación del Frente Amplio como fuerza política opositora en lo que va de este período de gobierno.

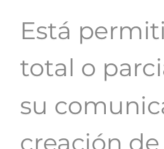
tipo de estudio
(ficha técnica general):
Encuesta en línea, autoadministrada de carácter voluntario.

universo:
Personas mayores de 18 años residentes en todos los departamentos del país.

período de aplicación:
entre el 26 de julio y el 14 de agosto de 2021.

cantidad de casos:
810 personas.

ponderación: La muestra se ponderó por parámetros poblacionales de edad, sexo, región, nivel educativo y voto balotaje noviembre 2019.



Obra publicada bajo licencia Creative Commons.

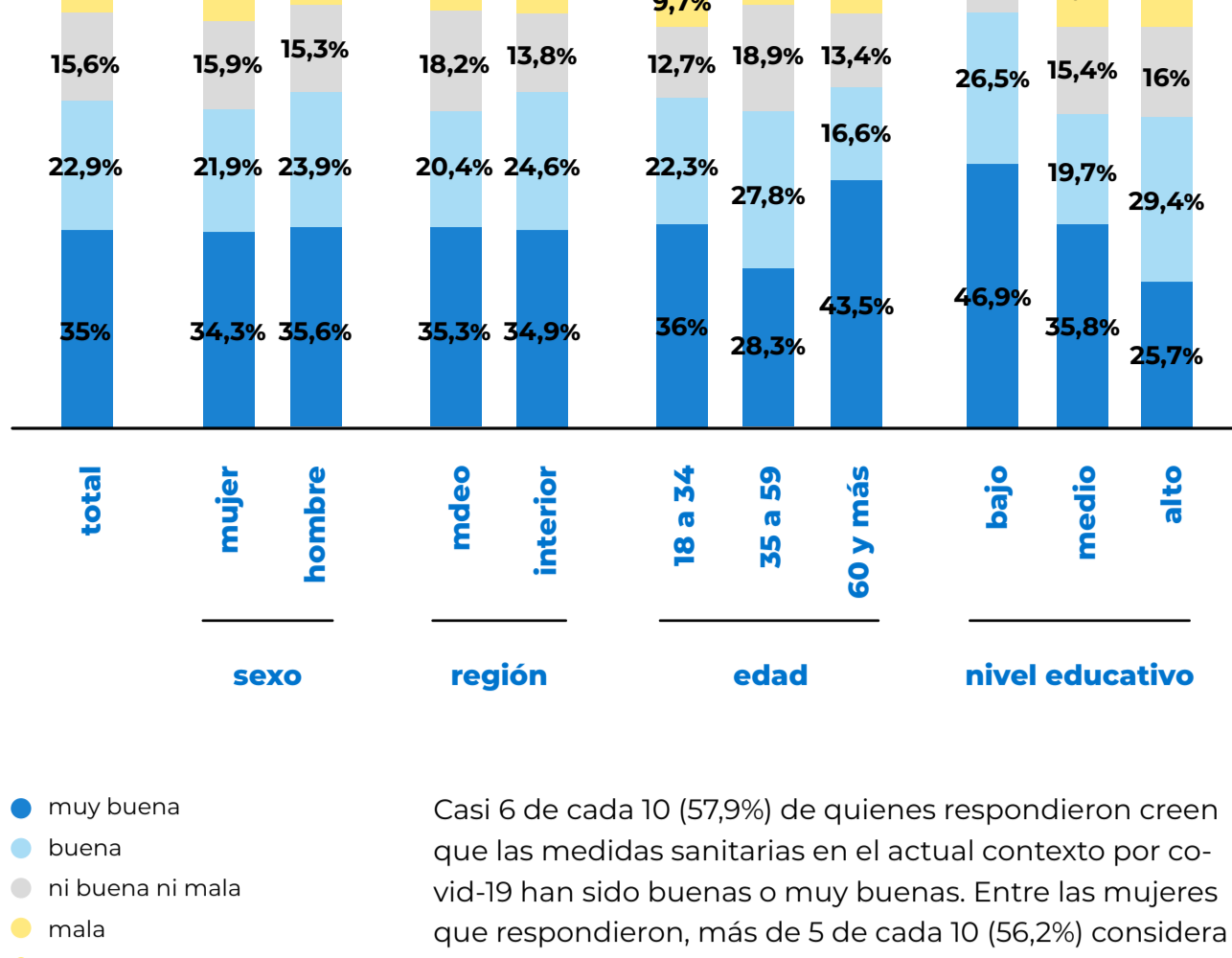
Está permitida su reproducción total o parcial, su distribución, su comunicación pública y la creación de obras derivadas de ella, incluso, con fines comerciales, siempre y cuando se reconozca la autoría.

encuesta de opinión pública.

cosecha de invierno

01: política

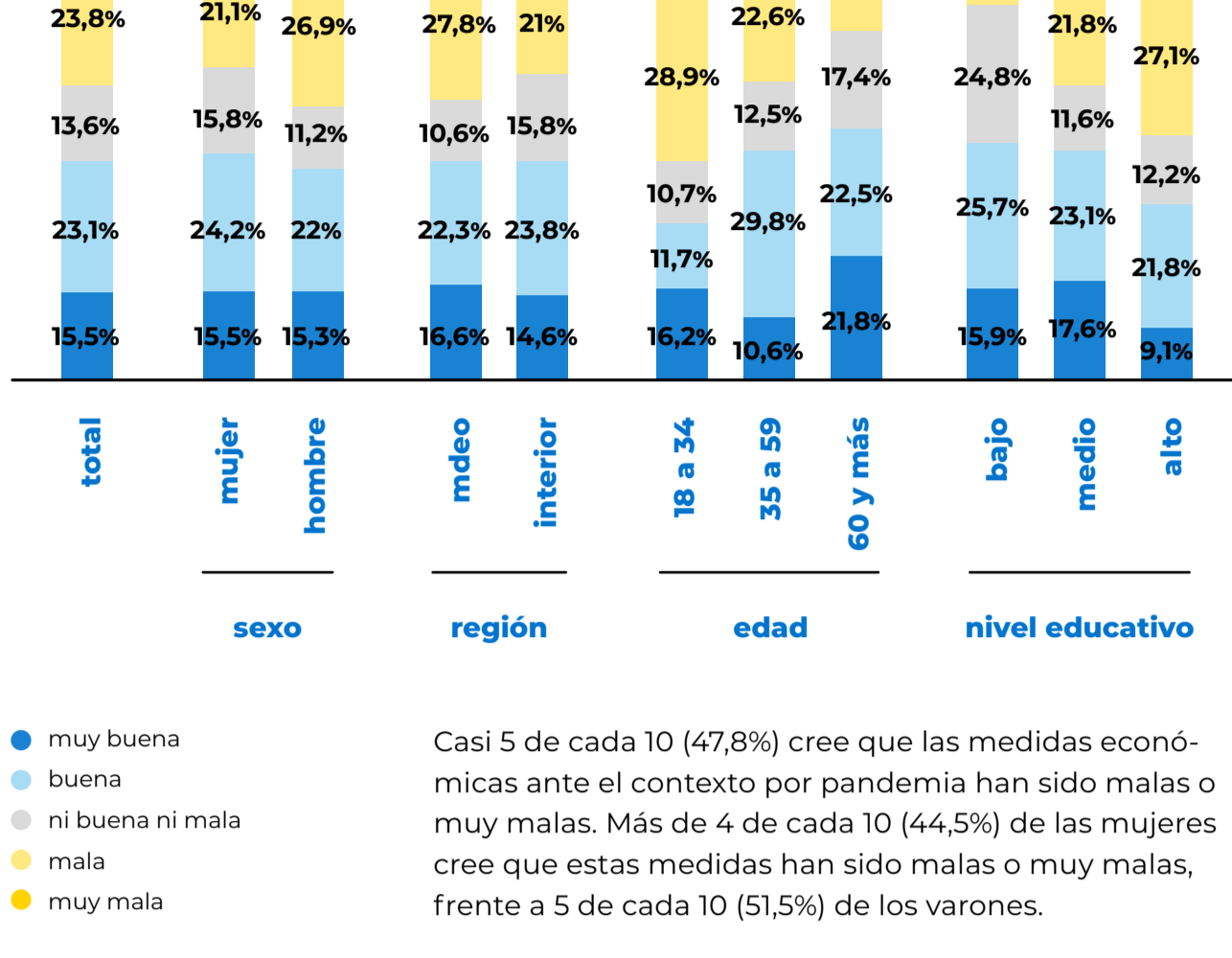
En general, ¿cómo evaluás la gestión del gobierno actual, durante el contexto covid-19, respecto a las medidas sanitarias?



Casi 6 de cada 10 (57,9%) de quienes respondieron creen que las medidas sanitarias en el actual contexto por covid-19 han sido buenas o muy buenas. Entre las mujeres que respondieron, más de 5 de cada 10 (56,2%) considera que han sido buenas o muy buenas frente a casi 6 de cada 10 (59,5%) de los varones.

Si segmentamos por zona de residencia, casi 6 de cada 10 (59,5%) de quienes residen en el interior cree que las medidas sanitarias han sido buenas o muy buenas frente a un 55,7% de quienes residen en Montevideo. En todos los segmentos de edades se percibe que las medidas sanitarias han sido buenas o muy buenas, representando niveles próximos al 60%: casi 6 de cada 10 de quienes tienen entre 18 y 34 años (58%), casi 6 de cada 10 (56,1%) entre personas de 35 a 59 años, y 6 de cada 10 (60,1%) entre las personas de 60 años o más.

En general, ¿cómo evaluás la gestión del gobierno actual, durante el contexto covid-19, respecto a las medidas económicas?

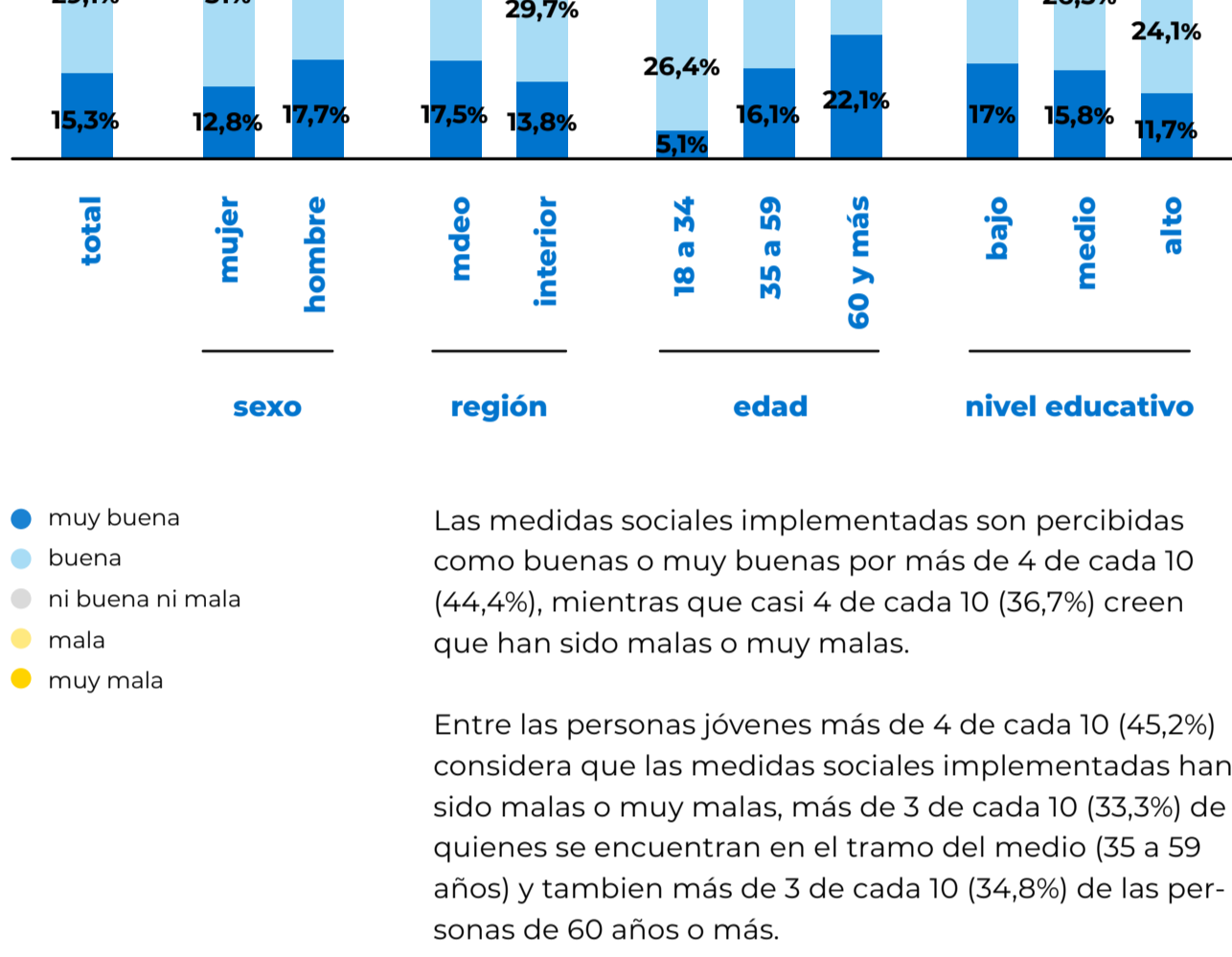


Casi 5 de cada 10 (47,8%) cree que las medidas económicas ante el contexto por pandemia han sido malas o muy malas. Más de 4 de cada 10 (44,5%) de las mujeres cree que estas medidas han sido malas o muy malas, frente a 5 de cada 10 (51,5%) de los varones.

Al segmentar por zona de residencia, 5 de cada 10 (50,5%) de quienes residen en Montevideo creen que las medidas económicas han sido malas o muy malas, frente a 4 de cada 10 (45,8%) de quienes residen en el interior.

Entre las personas de 18 a 34 años, más de 6 de cada 10 (61,4%) considera que las medidas económicas han sido malas o muy malas. Entre las personas de 35 a 59 años casi 5 de cada 10 (47,1%) evalúa negativamente las medidas económicas. Por último, para quienes tienen 60 años o más, más de 4 de cada 10 (44,3%) considera que estas han sido malas o muy malas.

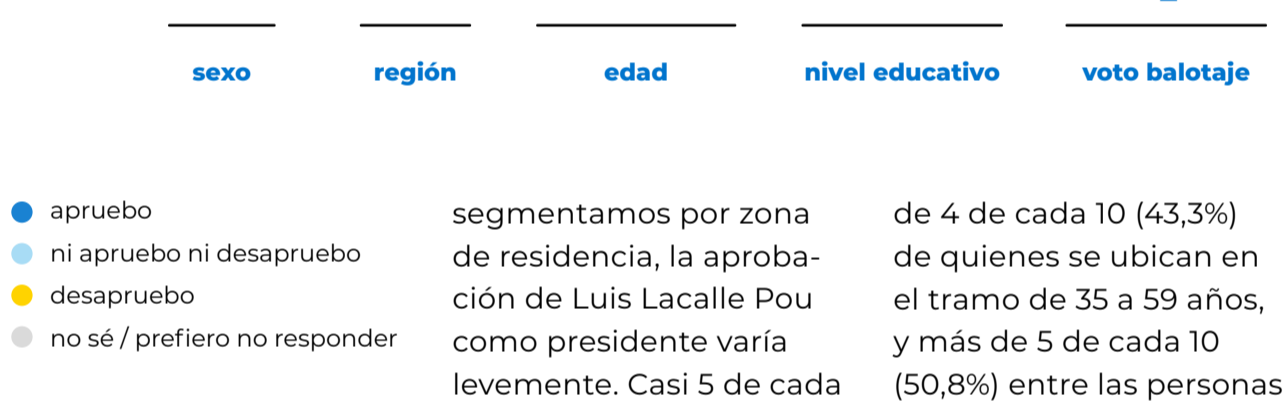
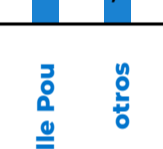
En general, ¿cómo evaluás la gestión del gobierno actual, durante el contexto covid-19, respecto a las medidas sociales?



Las medidas sociales implementadas son percibidas como buenas o muy buenas por más de 4 de cada 10 (44,4%), mientras que casi 4 de cada 10 (36,7%) creen que han sido malas o muy malas.

Entre las personas jóvenes más de 4 de cada 10 (45,2%) considera que las medidas sociales implementadas han sido malas o muy malas, más de 3 de cada 10 (33,3%) de quienes se encuentran en el tramo del medio (35 a 59 años) y también más de 3 de cada 10 (34,8%) de las personas de 60 años o más.

¿Cómo evaluás la gestión de Luis Lacalle Pou como presidente de la República?

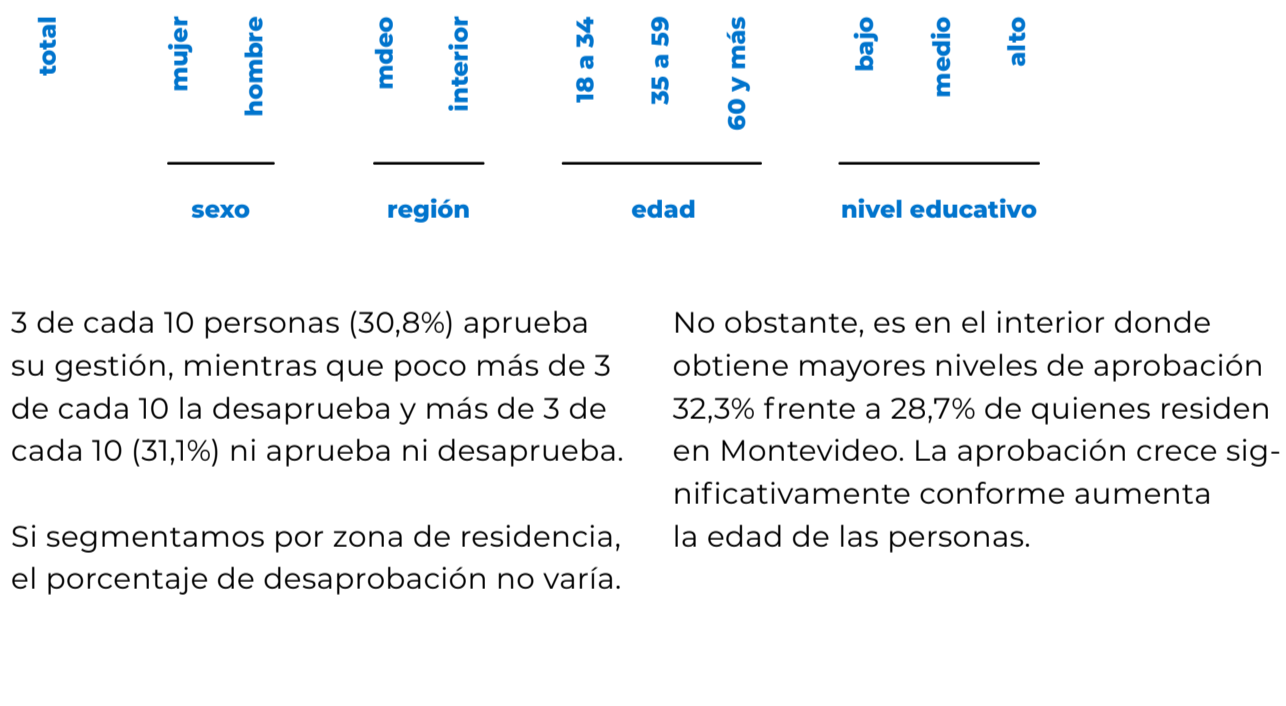
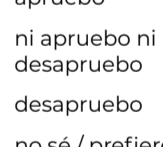


Más de 4 de cada 10 personas (44,10%) aprueba la gestión de Luis Lacalle Pou como presidente de la República, frente a 4 de cada 10 (40,4%) que la desaprueba. En general es entre los varones donde recibe los más altos niveles de aprobación, casi 5 de cada 10 (46%), frente a más de 4 de cada 10 (42,2%) de las mujeres. Si segmentamos por zona de residencia, la aprobación de Luis Lacalle Pou como presidente varía levemente. Casi 5 de cada 10 (44,8%) de quienes residen en el interior del país aprueba su gestión, frente a más de 4 de cada 10 (43,2%) de quienes residen en Montevideo.

A medida que aumenta la edad de las personas encuestadas los niveles de aprobación aumentan. Casi 4 de cada 10 (37,2%) de quienes tienen entre 18 a 34 años, más de 4 de cada 10 (43,3%) de quienes se ubican en el tramo de 35 a 59 años, y más de 5 de cada 10 (50,8%) entre las personas de 60 años o más.

Casi 8 de cada 10 (77,7%) de quienes votaron a la actual coalición de gobierno, aprueba la gestión de Luis Lacalle Pou como presidente, mientras que el 76,6% de quienes votaron la fórmula de Daniel Martínez en el pasado balotaje desaprueba su gestión.

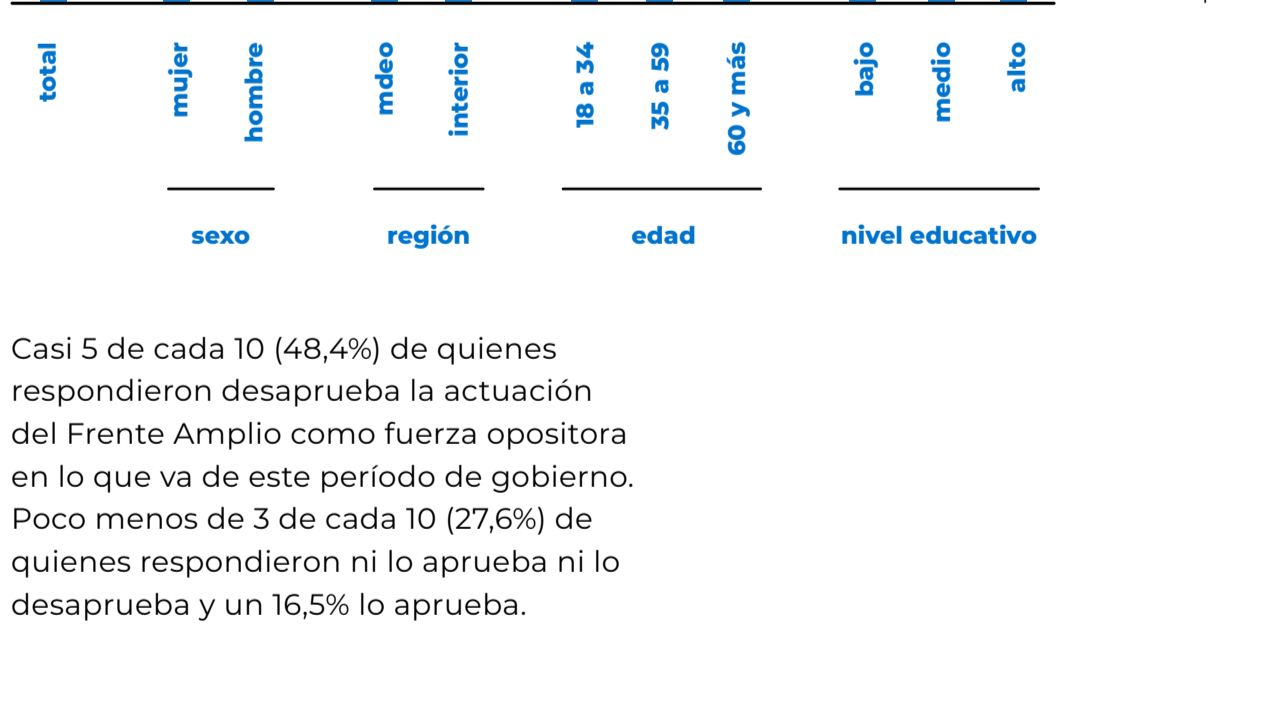
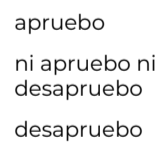
¿Y en relación a la gestión de la vicepresidenta Beatriz Argimón?



3 de cada 10 personas (30,8%) aprueba su gestión, mientras que poco más de 3 de cada 10 la desaprueba y más de 3 de cada 10 (31,1%) ni aprueba ni desaprueba.

Si segmentamos por zona de residencia, el porcentaje de desaprobación no varía. No obstante, es en el interior donde obtiene mayores niveles de aprobación 32,3% frente a 28,7% de quienes residen en Montevideo. La aprobación crece significativamente conforme aumenta la edad de las personas.

En relación al Frente Amplio como oposición, ¿aprobás o desapróbás su actuación en lo que va de este período de gobierno?



Casi 5 de cada 10 (48,4%) de quienes respondieron no lo aprueba ni lo desaprueba y un 16,5% lo aprueba. Poco menos de 3 de cada 10 (27,6%) de quienes respondieron ni lo aprueba ni lo desaprueba.

¿Nos podrías indicar si aprobás o desapróbás la gestión de las figuras de gobierno que se presentan a continuación?



Daniel Salinas es el ministro con mayor nivel de aprobación, casi 6 de cada 10 (56%) de quienes respondieron aprueba su gestión, frente a poco más de 2 de cada 10 (22,6%) que ni lo aprueba ni lo desaprueba, y casi 2 de cada 10 (17,1%) que lo desaprueba. Los mayores niveles de desaprobación los recibe la ministra de economía con un 44,4%.

- 01. Daniel Salinas, Ministro de Salud
- 02. Javier Delgado, Secretario de Presidencia
- 03. Álvaro García, Ministro de Defensa
- 04. Azucena Arbeleche, Ministra de Economía
- 05. Luis Alberto Heber, Ministro del Interior
- 06. Martín Lema, Ministro de Desarrollo Social
- 07. Pablo Mieres, Ministro de Trabajo
- 08. Pablo da Silveira, Ministro de Educación
- 09. Francisco Bustillo, Min. de Relaciones Exteriores

conclusiones

- 01. Las medidas sanitarias implementadas por el gobierno en el actual contexto de pandemia reciben una aprobación de casi un 60% independientemente de la edad y sexo de las personas encuestadas.**
- 02. Más de 4 de cada 10 personas (44,10%) aprueba la gestión de Luis Lacalle Pou como presidente de la República, frente a 4 de cada 10 (40,4%) que la desaprueba.**
- 03. En lo que va de este período de gobierno, el Frente Amplio como fuerza política opositora presenta niveles de desaprobación próximos al 50%. Es entre los varones donde recibe los más altos niveles de desaprobación.**
- 04. Respecto a los ministros como figuras políticas del actual gobierno, Daniel Salinas es quien presenta los más altos niveles de aprobación (56%); mientras que los mayores niveles de desaprobación los recibe la ministra de economía con un 44,4%.**

visítanos:
nomadeconsultora.uy

escribinos: hola@nomadeconsultora.uy