

objetivo general:
Medir la percepción y opinión de la ciudadanía uruguaya respecto a eventos de actualidad; evaluación de líderes políticos; comunicación del gobierno. Relevar información acerca de cambios en hábitos de consumo y prácticas sociales, económicas, educativas y sanitarias, entre otros aspectos.

objetivos específicos:
Sondear cuál es la evaluación que realiza la ciudadanía respecto a la gestión del gobierno actual de las medidas sanitarias, económicas y sociales en el actual contexto por covid-19. Relevar cuál es la evaluación que se realiza al presidente de la República; Detectar cuál es el grado de aprobación de algunas figuras políticas. Relevar el grado de aprobación del Frente Amplio como fuerza política opositora en lo que va de este período de gobierno. Indagar acerca del nivel de aprobación de algunas leyes aprobadas en los últimos años.


tipo de estudio (ficha técnica general):
Encuesta en línea, autoadministrada de carácter voluntario.

universo:
Personas mayores de 18 años residentes en todos los departamentos del país.

período de aplicación:
entre el 22 de setiembre y el 11 de octubre de 2021.

cantidad de casos:
811 personas.

ponderación: La muestra se ponderó por parámetros poblacionales de edad, sexo, región, nivel educativo y voto balotaje noviembre 2019.



Obra publicada bajo licencia Creative Commons.

Está permitida su reproducción total o parcial, su distribución, su comunicación pública y la creación de obras derivadas de ella, incluso con fines comerciales, siempre y cuando se reconozca la autoría.

encuesta de opinión pública.

cosecha de primavera

01: política

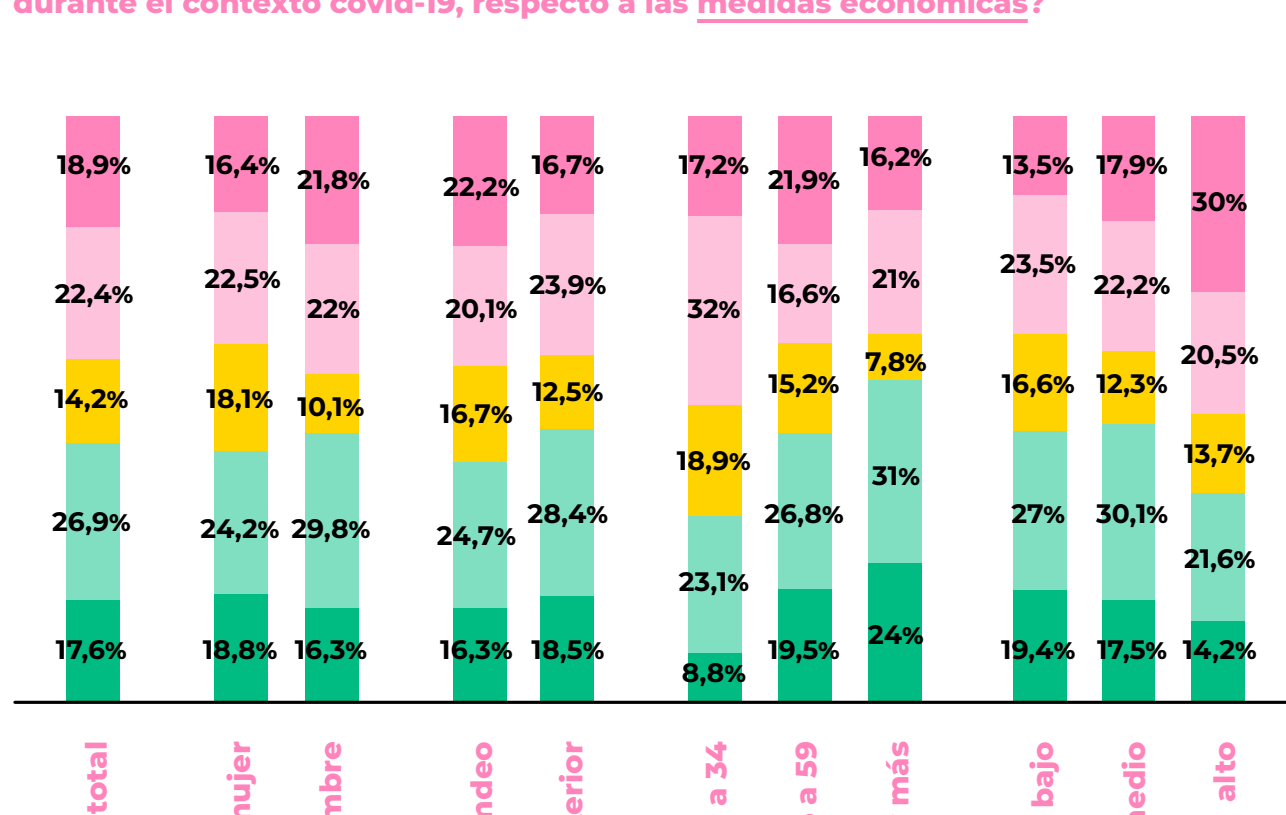
En general, ¿cómo evaluás la gestión del gobierno actual, durante el contexto covid-19, respecto a las medidas sanitarias?



Más de 6 de cada 10 (63,9%) de quienes respondieron creen que las medidas sanitarias en el actual contexto por covid-19 han sido buenas o muy buenas. Siendo este dato el más alto nivel de aprobación alcanzado respecto a las medidas sanitarias instrumentadas por el gobierno en el actual contexto de pandemia. Entre las mujeres que respondieron, casi 7 de cada 10 (66,7%) considera que han sido buenas o muy buenas frente a 6 de cada 10 (60,8%) de los varones.

Si segmentamos por zona de residencia, más de 6 de cada 10 (62,4%) de quienes residen en el interior cree que las medidas sanitarias han sido buenas o muy buenas frente a un 66,47% de quienes residen en Montevideo. En todos los segmentos de edades se percibe que las medidas sanitarias han sido buenas o muy buenas, representando niveles próximos y por encima de 60%: más de 5 de cada 10 de quienes tienen entre 18 y 34 años (55,5%), casi 7 de cada 10 (67%) entre personas de 35 a 59 años, y casi 7 de cada 10 (68,1%) entre las personas de 60 años o más.

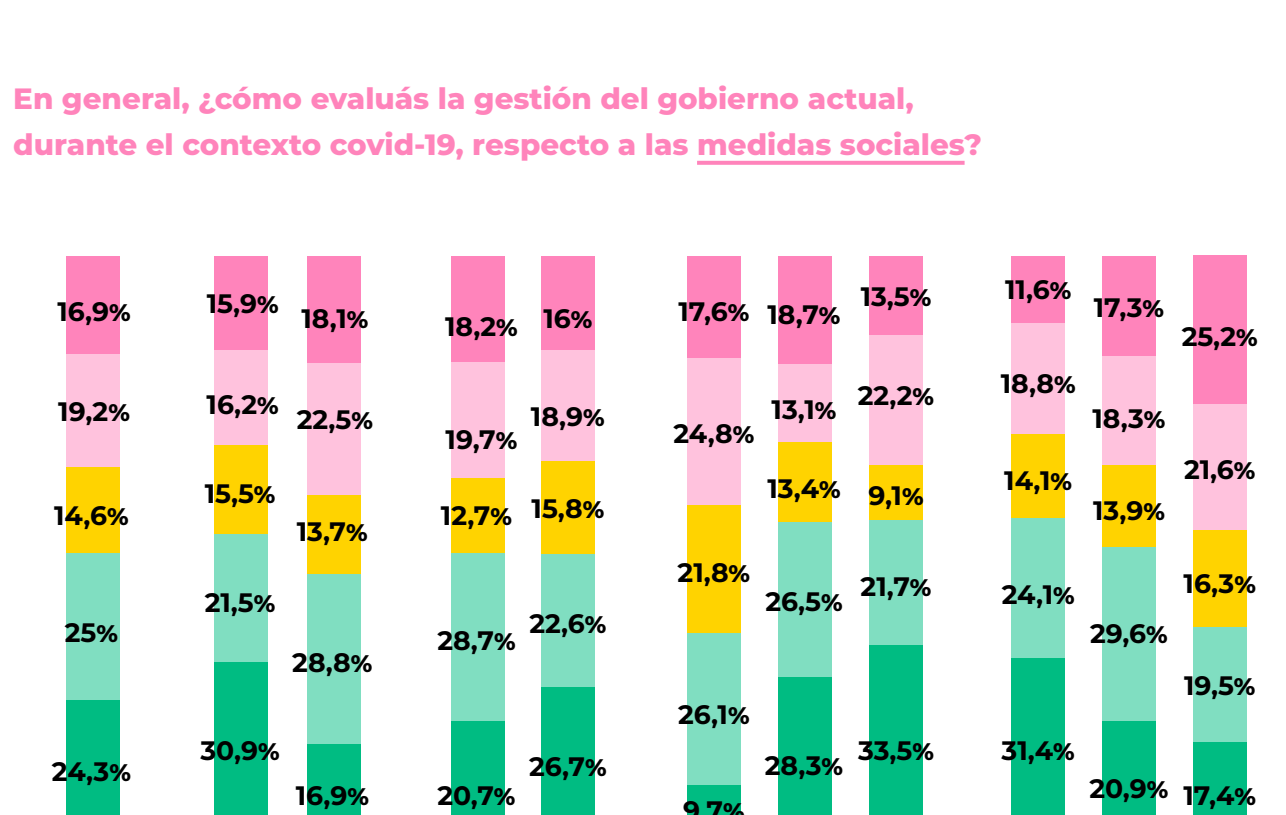
En general, ¿cómo evaluás la gestión del gobierno actual, durante el contexto covid-19, respecto a las medidas económicas?



Más de 4 de cada 10 (44,5%) cree que las medidas económicas ante el contexto por pandemia han sido buenas o muy buenas. Más de 4 de cada 10 (43%) de las mujeres cree que estas medidas son buenas o muy buenas, frente a casi 5 de cada 10 (46%) de los varones.

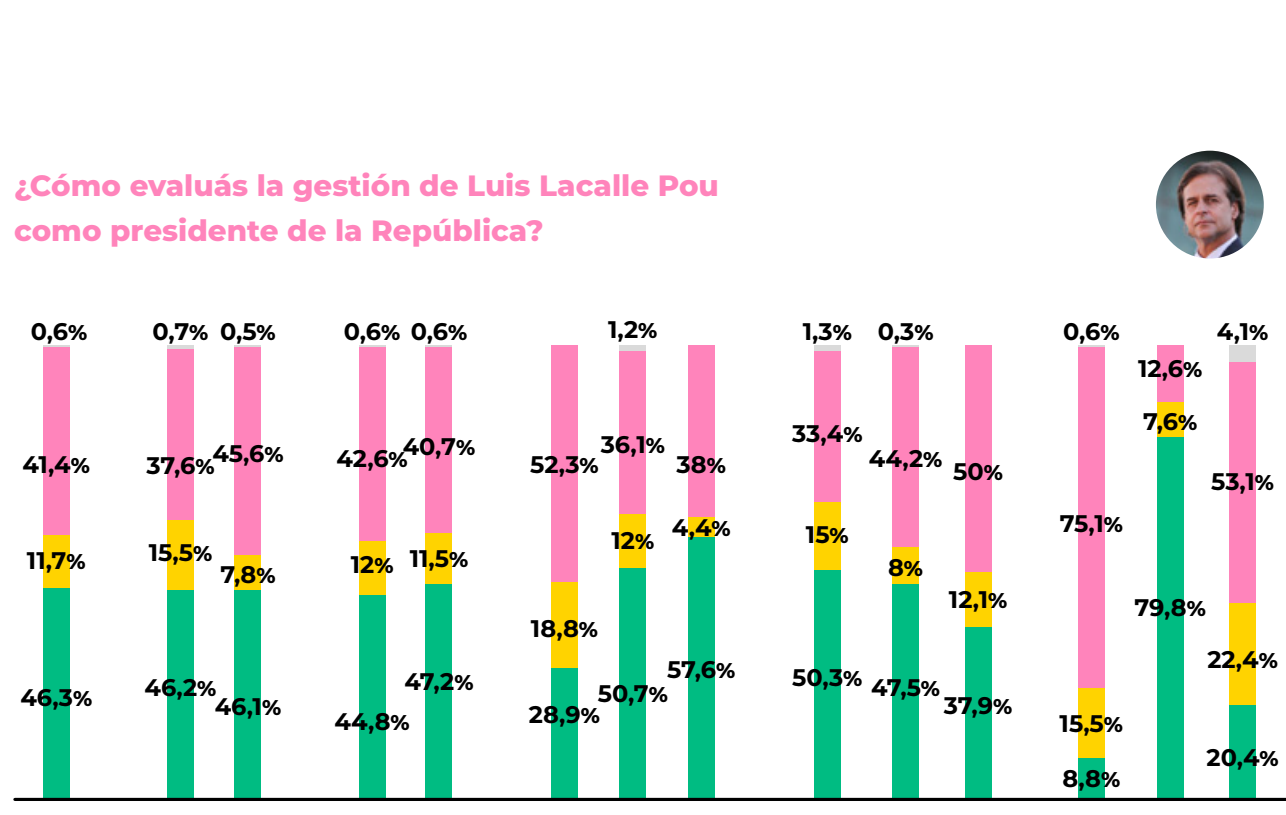
Al segmentar por zona de residencia, 4 de cada 10 (41%) de quienes residen en Montevideo creen que las medidas económicas han sido buenas o muy buenas, frente a casi 5 de cada 10 (46,9%) de quienes residen en el interior. A medida que aumenta la edad quienes respondieron, aumenta la valoración positiva respecto a las medidas económicas implementadas, 31,9% en la franja más joven, 46,3% entre quienes tienen de 35 a 59 años y 55% entre las personas de 60 años o más.

En general, ¿cómo evaluás la gestión del gobierno actual, durante el contexto covid-19, respecto a las medidas sociales?



Las medidas sociales implementadas son percibidas como buenas o muy buenas por casi 5 de cada 10 (49,3%). Entre las personas jóvenes más de 3 de cada 10 (32,1%) considera que las medidas sociales implementadas han sido malas o muy malas, más de 3 de cada 10 (31,8%) de quienes se encuentran en el tramo del medio (35 a 59 años) y también más de 3 de cada 10 (35,7%) de las personas de 60 años o más.

¿Cómo evaluás la gestión de Luis Lacalle Pou como presidente de la República?

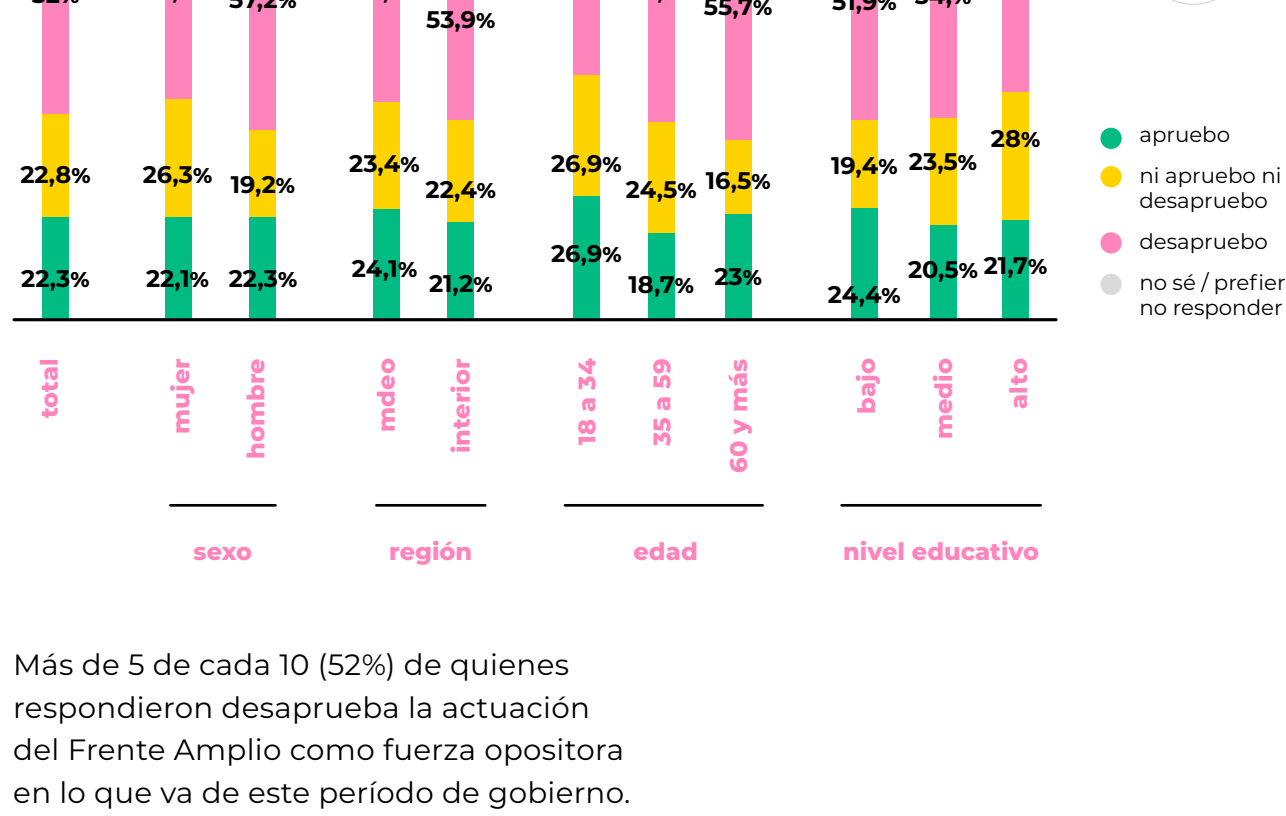


Casi 5 de cada 10 personas (46,30%) aprueba la gestión de Luis Lacalle Pou como presidente de la República. No se visualizan grandes diferencias entre varones y mujeres respecto a su aprobación. Si segmentamos por zona de residencia, la aprobación de Luis Lacalle Pou como presidente varía.

Casi 5 de cada 10 (47,20%) de quienes residen en el interior del país aprueba su gestión, frente a más de 4 de cada 10 (44,8%) de quienes residen en Montevideo. A medida que aumenta la edad de las personas encuestadas los niveles de aprobación aumentan. Casi 3 de cada 10 (28,9%) de quienes tienen entre 18 a 34 años, 5 de cada 10 (50,7%) de quienes se ubican en el tramo de 35 a 59 años, y casi 6 de cada 10 (57,6%) entre las personas de 60 años o más.

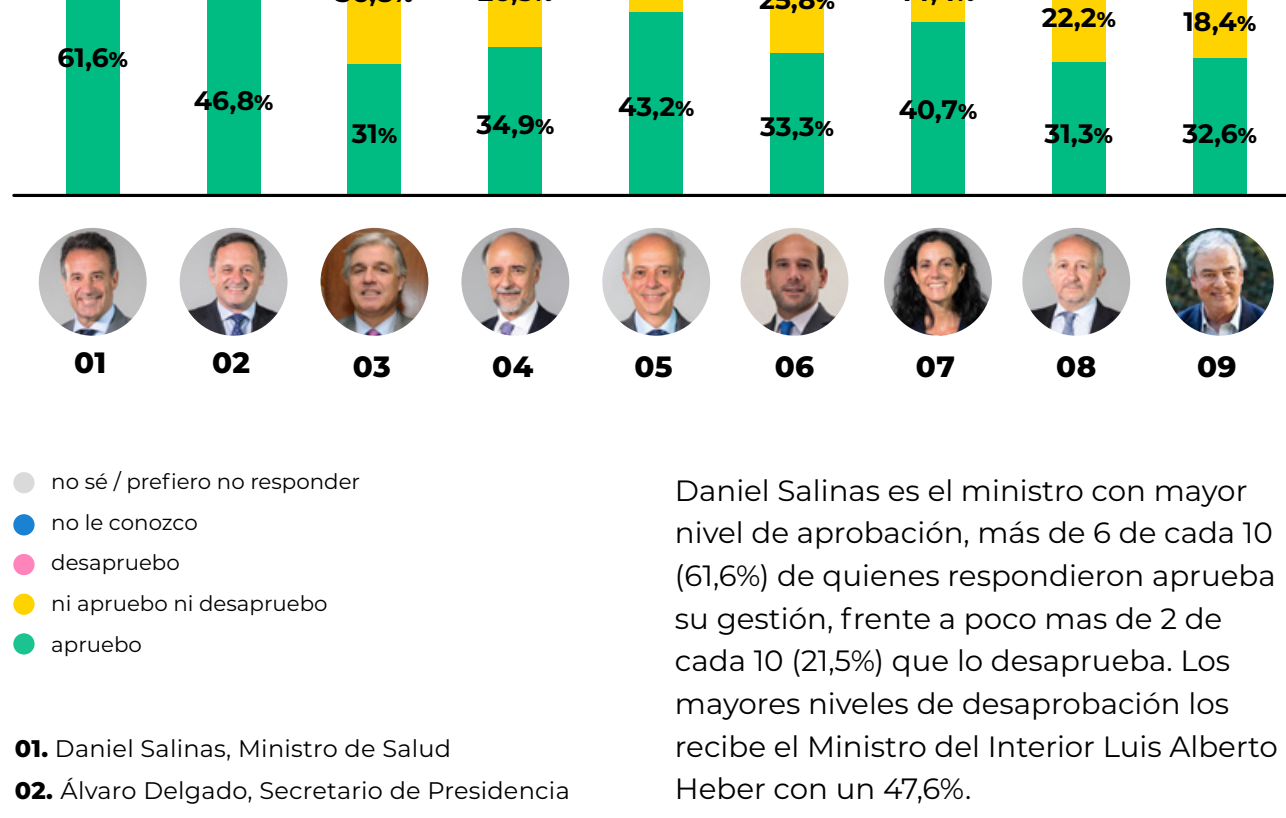
Casi 8 de cada 10 (79,8%) de quienes votaron a la actual coalición de gobierno, aprueba la gestión de Luis Lacalle Pou como presidente, mientras que el 75,10% de quienes votaron la fórmula de Daniel Martínez en el pasado balotaje desaprueba su gestión.

En relación al Frente Amplio como oposición, ¿aprobás o desapróbás su actuación en lo que va de este período de gobierno?



Más de 5 de cada 10 (52%) de quienes respondieron desaprueba la actuación del Frente Amplio como fuerza opositora en lo que va de este período de gobierno. Poco más de 2 de cada 10 (22,8%) de quienes respondieron ni lo aprueba ni lo desaprueba y un 22,3% lo aprueba.

¿Nos podrías indicar si aprobás o desapróbás la gestión de las figuras de gobierno que se presentan a continuación?



Daniel Salinas es el ministro con mayor nivel de aprobación, más de 6 de cada 10 (61,6%) de quienes respondieron aprueba su gestión, frente a poco más de 2 de cada 10 (21,5%) que lo desaprueba. Los mayores niveles de desaprobaron lo recibió el ministro del Interior Luis Alberto Heber con un 47,6%.

- 01. Daniel Salinas, Ministro de Salud
- 02. Álvaro Delgado, Secretario de Presidencia
- 03. Francisco Bustillo, Min. de Relaciones Exteriores
- 04. Pablo Mieres, Ministro de Trabajo
- 05. Javier García, Ministro de Defensa
- 06. Martin Lema, Ministro de Desarrollo Social
- 07. Azucena Arbeleche, Ministra de Economía
- 08. Pablo da Silveira, Ministro de Educación
- 09. Luis Alberto Heber, Ministro del Interior

conclusiones

01. Más de 6 de cada 10 (63,9%) de quienes respondieron creen que las medidas sanitarias en el actual contexto por covid-19 han sido buenas. Siendo este dato el más alto nivel de aprobación alcanzado respecto a las medidas sanitarias instrumentadas por el gobierno en el actual contexto de pandemia.

02. A medida que aumenta la edad quienes respondieron, aumenta la valoración positiva respecto a las medidas económicas implementadas, 31,9% en la franja más joven, 46,3% entre

quienes tienen de 35 a 59 años y 55% entre las personas de 60 o más.

03. Más de 5 de cada 10 (52%) de quienes respondieron desaprueba la actuación del Frente Amplio como fuerza opositora en lo que va de este período de gobierno.

04. Daniel Salinas es el ministro con mayor nivel de aprobación, más de 6 de cada 10 (61,6%) de quienes respondieron aprueba su gestión, frente a poco más de 2 de cada 10 (21,5%) que lo desaprueba.

visítanos: nomadeconsultora.uy

escribinos: hola@nomadeconsultora.uy

