

objetivo general:

Medir la percepción y opinión de la población uruguaya respecto a eventos de actualidad; evaluación de líderes políticos; comunicación del gobierno. Relevar información acerca de cambios en hábitos de consumo y prácticas sociales, económicas, educativas y sanitarias, entre otros aspectos.

objetivos específicos:

Identificar el grado de aprobación y desaprobación de las personas encuestadas en torno a algunas leyes aprobadas en los últimos años. En particular leyes de promoción y garantía de los derechos humanos de las personas en torno al trabajo, la autonomía en derechos sexuales y reproductivos.

tipo de estudio

(ficha técnica general): Encuesta en línea, autoadministrada de carácter voluntario.

universo:

Personas mayores de 18 años residentes en todos los departamentos del país.

periodo de aplicación:

entre el 22 de setiembre y el 11 de octubre de 2021.

cantidad de casos:

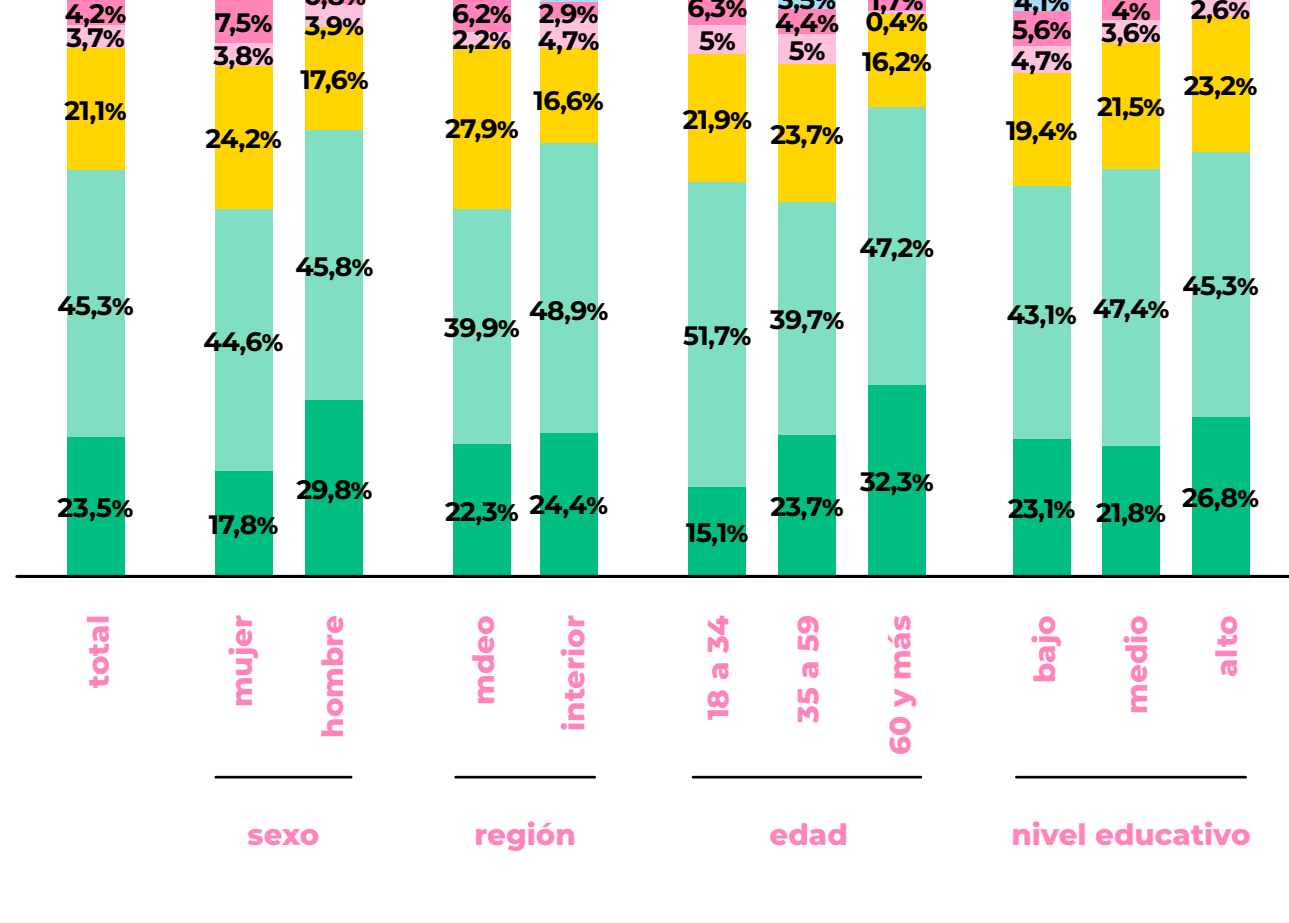
811 personas.

ponderación: La muestra se ponderó por parámetros poblacionales de edad, sexo, región, nivel educativo y voto balotaje noviembre 2019.

encuesta de opinión pública.

cosecha de primavera
03: política exterior

¿Cuánto te interesa la política exterior de Uruguay?



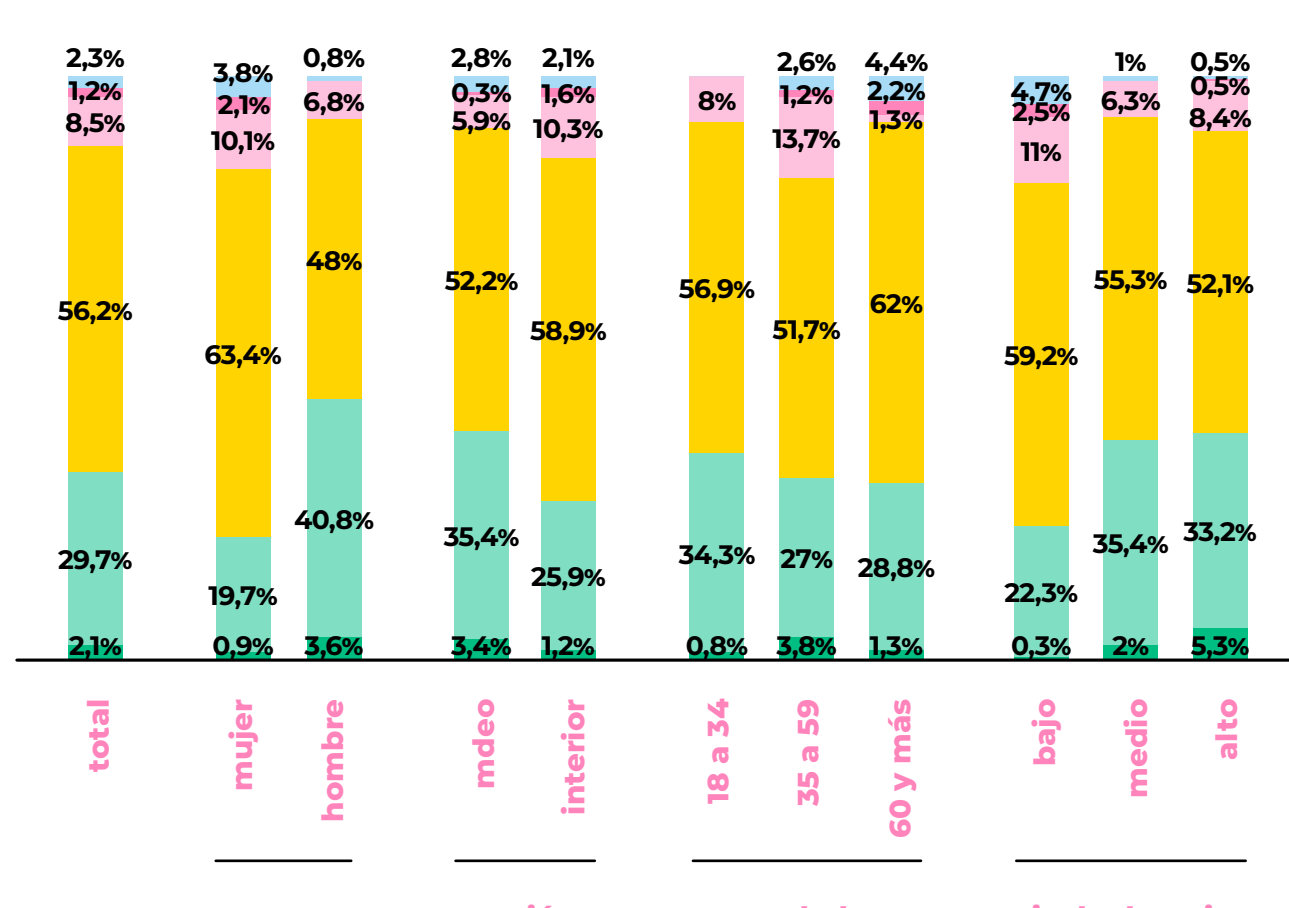
Al 23,50% de las personas encuestadas le interesa mucho la política exterior de Uruguay, mientras que el 45,30% tiene bastante interés, el 21,10% tiene poco interés y el 3,70%, nada de interés.

Segmentando por género, se aprecia que el 29,80% de los varones expresan mucho interés, frente al 17,80% de las mujeres.

En cuanto a la región, quienes residen en el Interior (48,90%) tienen "bastante interés" en mayor medida que quienes viven en Montevideo (39,90%).

En cuanto a la edad, se aprecia que el porcentaje de quienes tienen mucho interés aumenta a medida que aumenta la edad de las personas.

El gobierno inició negociaciones con China por un Tratado de Libre Comercio (TLC). ¿Cuánto sabés sobre este tema?

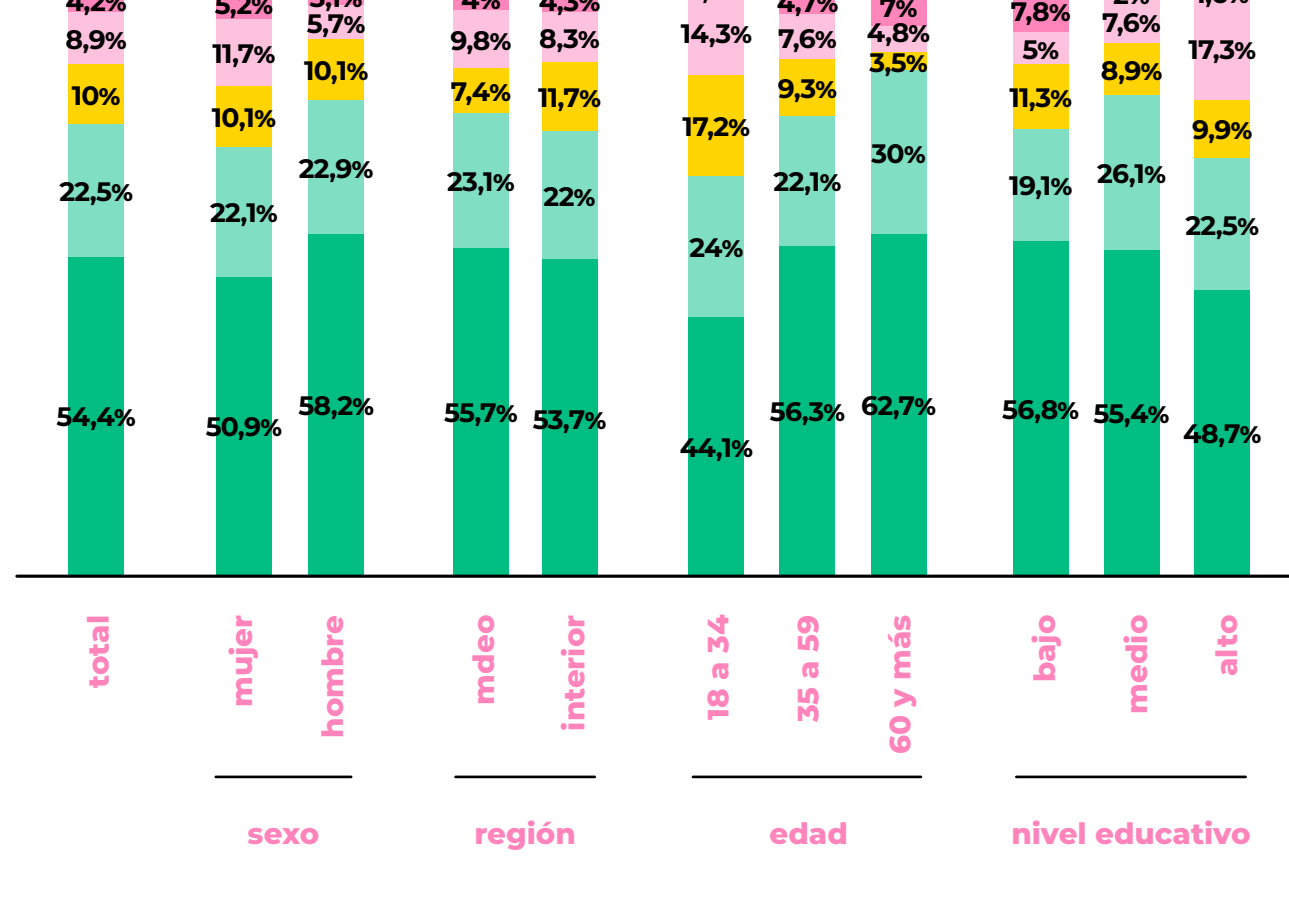


El 56,20% de las personas encuestadas dice saber poco sobre las negociaciones que inició el gobierno de Uruguay con China por un Tratado de Libre Comercio. El 2,10%, en tanto, dice saber mucho, el 29,70% asegura que sabe bastante y el 8,50% sostiene que no sabe nada sobre el tema.

Segmentando por género, el 63,40% de las mujeres dice saber poco, frente al 48% de los hombres. Además, se aprecia una gran diferencia entre quienes saben bastante: el 19,70% de quienes respondieron son mujeres y el 40,80%, hombres.

El gobierno inició negociaciones con China por un TLC.

¿Estás de acuerdo o en desacuerdo en alcanzar un TLC con el país asiático?



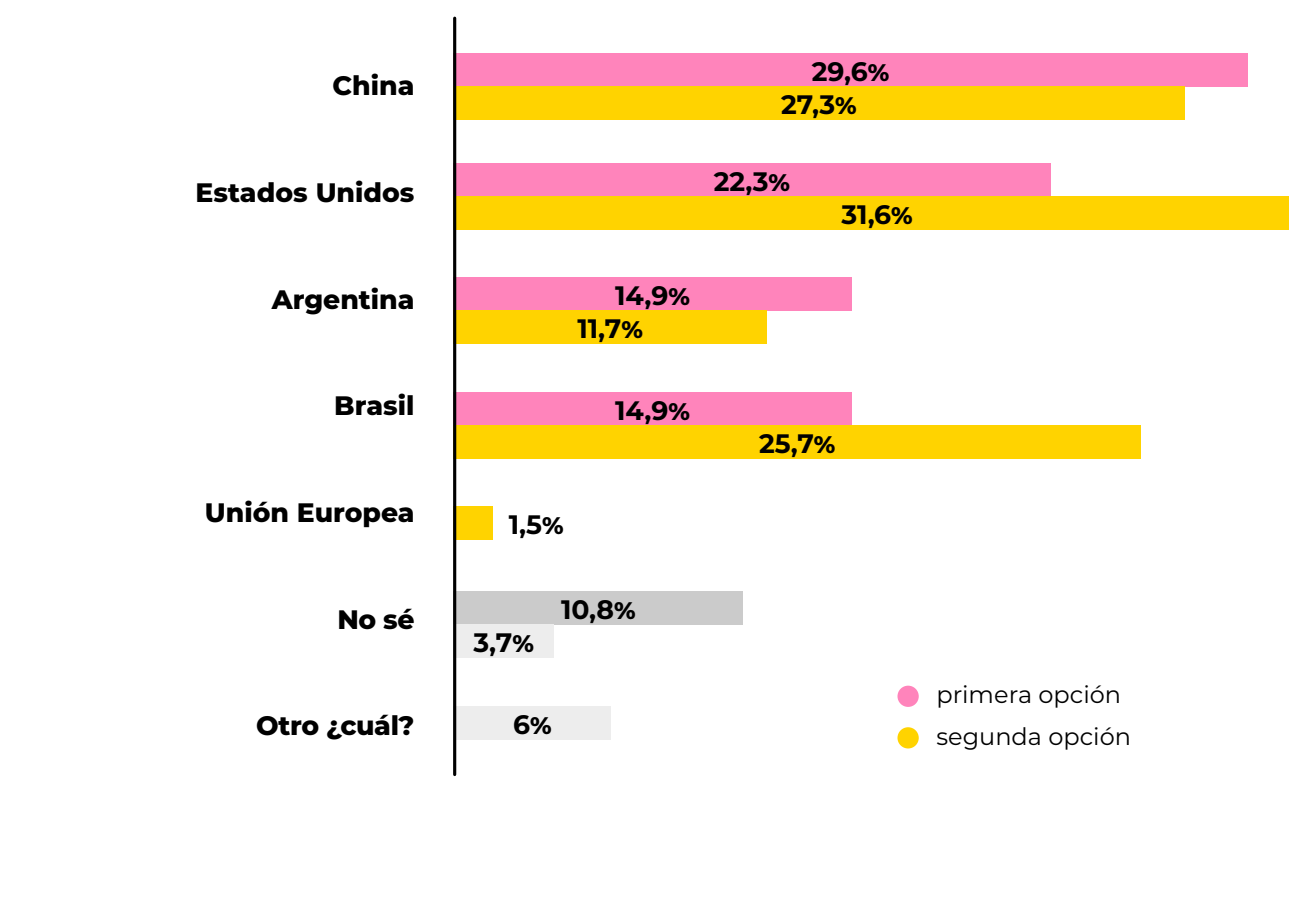
La mayoría de las personas encuestadas (54,4%) dice estar de acuerdo con un eventual Tratado de Libre Comercio con China, mientras que el 22,50% expresó estar ni de acuerdo ni en desacuerdo y el 10% sostuvo estar en desacuerdo.

Segmentando por género, el 58,20% de los varones asegura estar de acuerdo, frente al 50,90% de las mujeres.

En cuanto a la edad, se aprecia que el porcentaje de quienes están de acuerdo aumenta a medida que aumenta la edad de las personas y entre quienes respondieron estar en desacuerdo disminuye a medida que aumenta la edad de las personas.

Por otra parte, en cuanto a nivel educativo, quienes sostienen estar de acuerdo disminuye a medida que aumenta el nivel educativo alcanzado.

¿Con cuál de los siguientes países considerarás que Uruguay debería tener lazos comerciales más cercanos en primer lugar? ¿En segundo lugar?

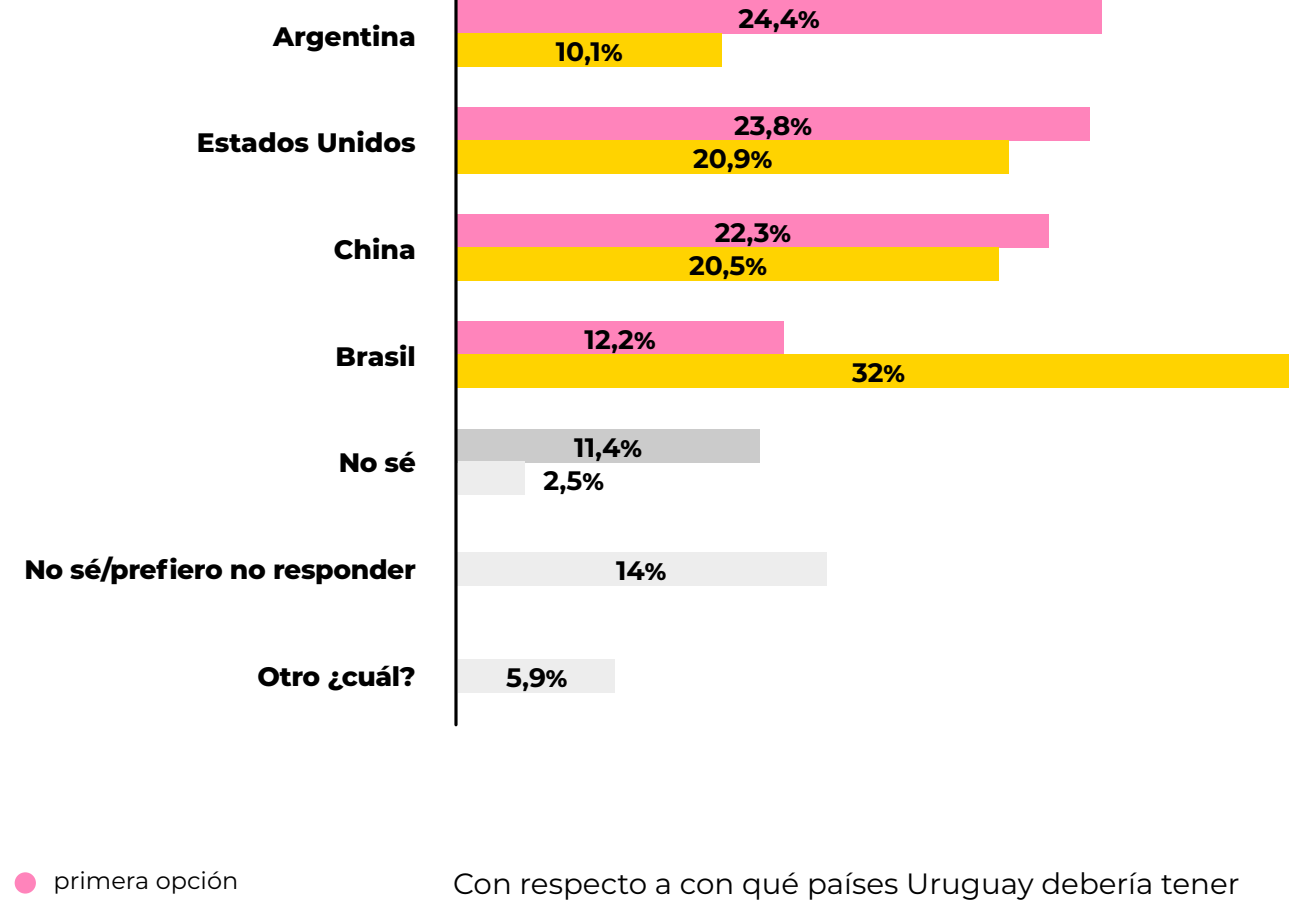


Con respecto a con qué país Uruguay debería tener lazos comerciales más cercanos, la primera mención fue China con 29,60% y la segunda Estados Unidos con 31,60%. La segunda pri-

mera mención fue Estados Unidos con 22,30%, y Brasil y Argentina el 14,90% de las respuestas.

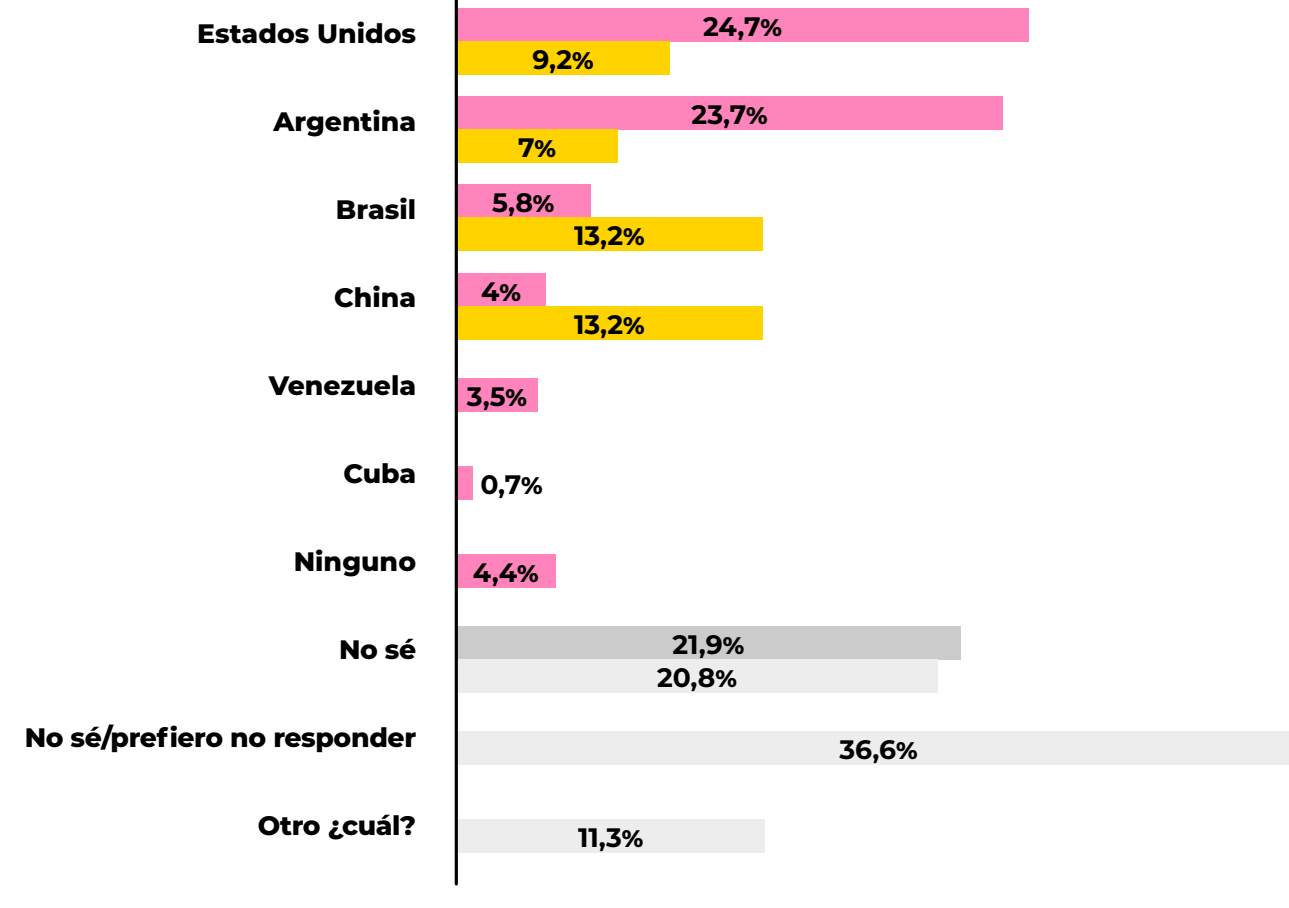
Brasil con el 25,7%, detrás de China (27,3%). Por otra parte, el 1,5% mencionó a la Unión Europea como lo que tener lazos comerciales más cercanos.

¿Con cuál de los siguientes países considerarás que Uruguay debería tener una política exterior más cercana en primer lugar? ¿En segundo lugar?



Con respecto a con qué país Uruguay debería tener una política exterior más cercana, el 24,40% de las primeras menciones de las personas encuestadas es Argentina, el 23,80% es Estados Unidos, el 22,30% China y el 12,20% Brasil.

¿Con cuál de los siguientes países considerarás que Uruguay debería tener una política exterior más distante en primer lugar? ¿En segundo lugar?



El 24,70% de las personas encuestadas considera que Uruguay debe tener una política exterior más distante con Estados Unidos, como primera mención. El 23,70% considera que debe ser con Argentina, el 5,80% con Brasil, el 4% con China, el 3,50% con Venezuela y el 0,70% con Cuba. Se destaca que el 36,60% optó por no responder ante la consulta o dijo no saber.

conclusiones

- 01.** El 68,80% de las personas tiene bastante o mucho interés en la política exterior de Uruguay, frente al 24,80% que tienen poco o nada de interés.
- 02.** La mayoría de las personas encuestadas (56,20%) dice saber poco sobre las negociaciones que inició el gobierno de Uruguay con China por un TLC.
- 03.** El 54,4% de las personas encuestadas dice estar de acuerdo con un eventual TLC con China. Es interesante en el análisis teniendo en cuenta que el 56,6% dice saber poco sobre el tema, pero el 54,4% asegura estar de acuerdo logrando el acuerdo.
- 04.** China (31,60%) y Estados Unidos (22,30%) son los países con los que las personas encuestadas creen que Uruguay debería tener lazos comerciales más cercanos. También se destaca la importancia, como segunda mención, de Brasil (25,70%).
- 05.** Las personas encuestadas consideran que Uruguay debe mantener una política exterior más cercana con Argentina, China y Estados Unidos prácticamente en el mismo nivel de importancia. Se destaca que los lazos comerciales deben ser más cercanos con el país asiático, el norteamericano y el norteño, pero en cuanto a política exterior
- 06.** Estados Unidos y Argentina son los principales países con los que Uruguay debería tener una política exterior más distante. De todos modos, se destaca el alto porcentaje que dijo no saber o que optó por no responder ante la consulta.

visítanos:
nomadeconsultora.uy

escribinos: hola@nomadeconsultora.uy

