

objetivo general:

Medir la percepción y opinión de la población uruguaya respecto a eventos de actualidad; evaluación de líderes políticos; comunicación del gobierno. Relevar información acerca de cambios en hábitos de consumo y prácticas sociales, económicas, educativas y sanitarias, entre otros aspectos.

objetivos específicos:

Identificar cuáles temas tienen más problemas según las personas encuestadas. Relevar cuáles problemas preocupan más a la ciudadanía y como proyectan su situación personal. Sondar que instituciones representan mayores niveles de confianza o desconfianza.

tipo de estudio (ficha técnica general):

Encuesta en línea, autoadministrada de carácter voluntario.

universo:

Personas mayores de 18 años residentes en todos los departamentos del país.

periodo de aplicación:

entre el 26 de julio y el 14 de agosto de 2021.

cantidad de casos:

810 personas.

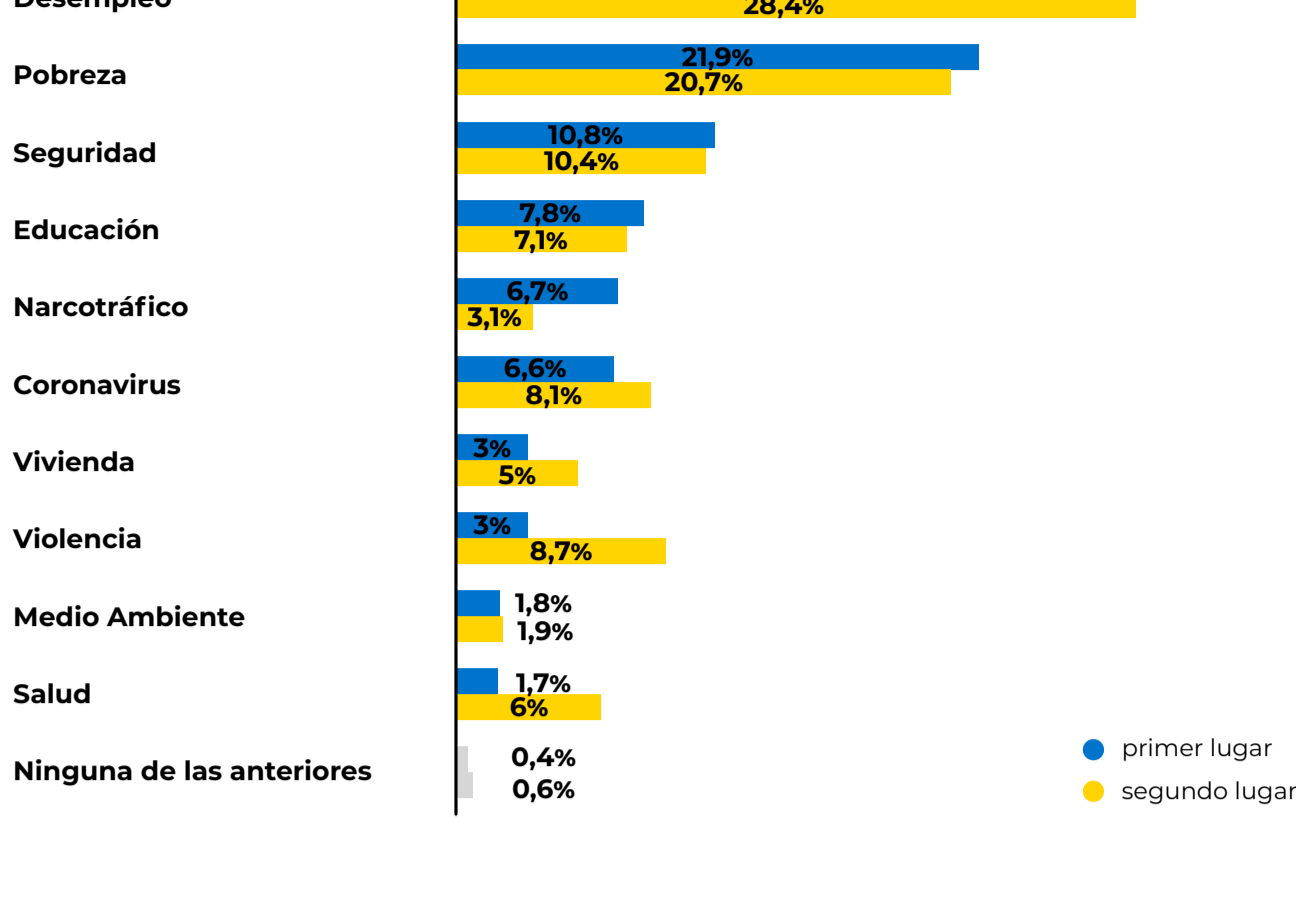
ponderación: La muestra se ponderó por parámetros poblacionales de edad, sexo, región, nivel educativo y voto balotaje noviembre 2019.

encuesta de opinión pública

cosecha de invierno

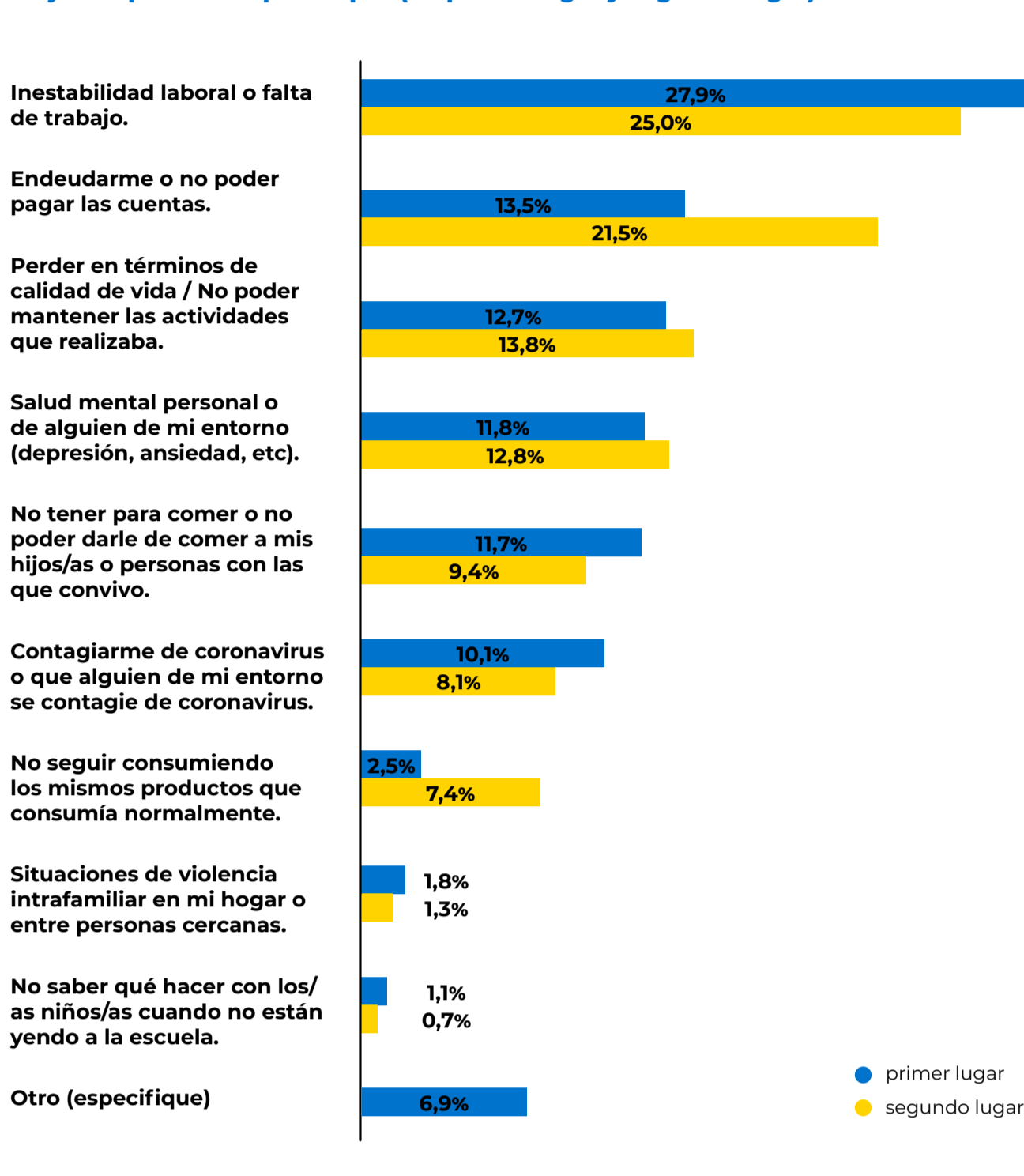
02: principales problemas, confianza en las instituciones y situación personal

De los siguientes temas, ¿cuál consideras que presenta mayores problemas? (En primer lugar y en segundo lugar)



De los temas puestos a consideración, casi 6 de cada 10 personas encuestadas (58,2%) cree en **primer lugar** que el Desempleo y la Pobreza son los temas que presentan mayores problemas actualmente. El 10,8% menciona la Seguridad, el 7,8% la Educación, 6,7% el Narcotráfico y el 6,6% el Coronavirus. A su vez, la Pobreza y el Desempleo destacan con un 49,1% en segundo lugar.

En el contexto actual, ¿cuáles de los siguientes problemas reflejan mejor lo que más te preocupa? (En primer lugar y segundo lugar)

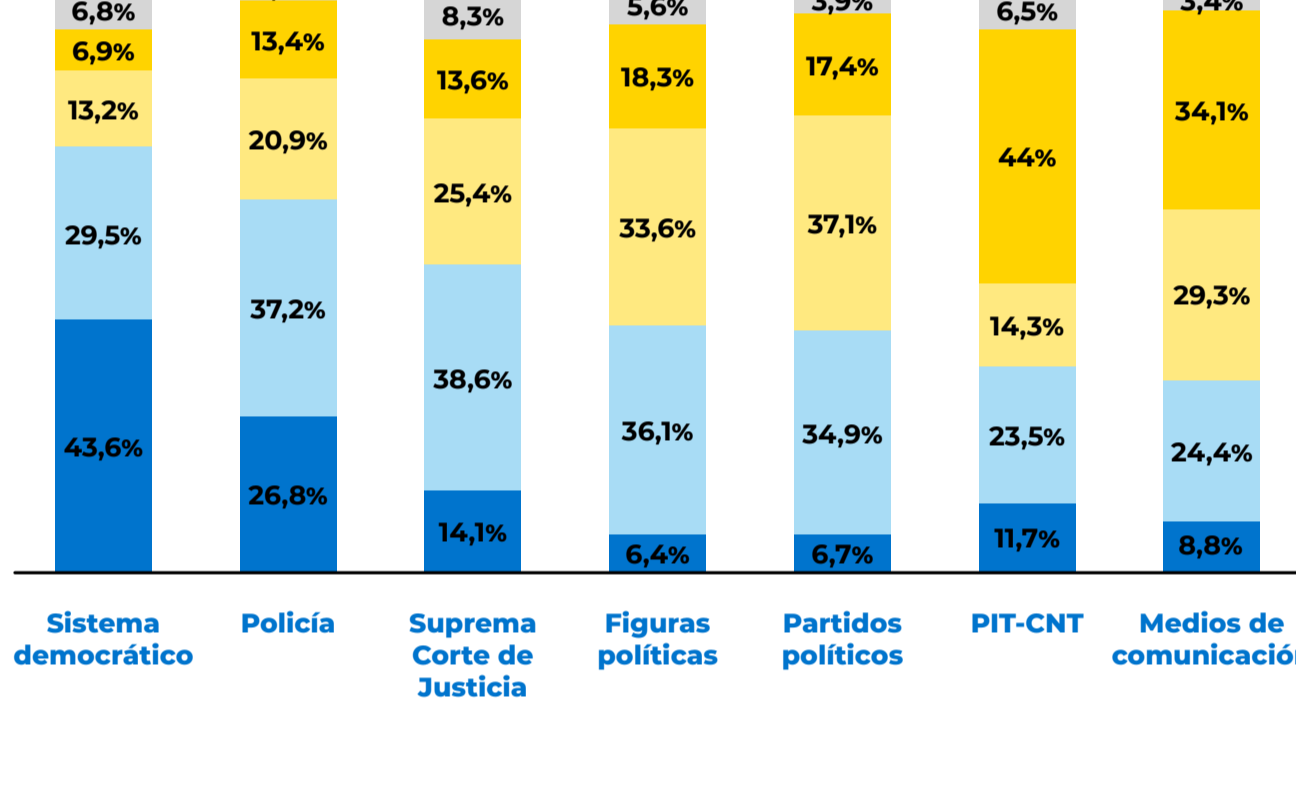


De los problemas puestos a consideración, el 41,4% de las personas encuestadas cree que en primer lugar le preocupa la inestabilidad laboral o falta de trabajo (27,9%) y endeudarse o no poder pagar las cuentas (13,5%). Estos temas también son altamente mencionados en segundo lugar,

asumiendo un 46,5%. El 26,9% de las personas menciona que lo que más le preocupa es Perder en términos de calidad de vida/ No poder mantener las actividades que realizaba (12,7%), No tener para comer o no poder darle de comer a mis hijos/as o personas con las que convivo (11,7%), No

seguir consumiendo los mismos productos que consumía normalmente (2,5%). Al 21,9% le preocupa en primer lugar la salud mental personal o de alguien de su entorno (11,8%) y contagiarse de coronavirus o que alguien de su entorno se contagie de coronavirus (10,1%).

¿Qué nivel de confianza te generan las siguientes instituciones y actores?



De las Instituciones puestas a consideración, los Medios de comunicación y el PIT - CNT son las que recogen mayores niveles de desconfianza. El 63,4% declara tener poca confianza o nada de confianza en los Medios de comunicación y el 58,8% al PIT - CNT. Las Figuras políticas y los Partidos Políticos también recogen porcentajes altos de poca o nada de confianza: 51,9% y 54,5% respectivamente.

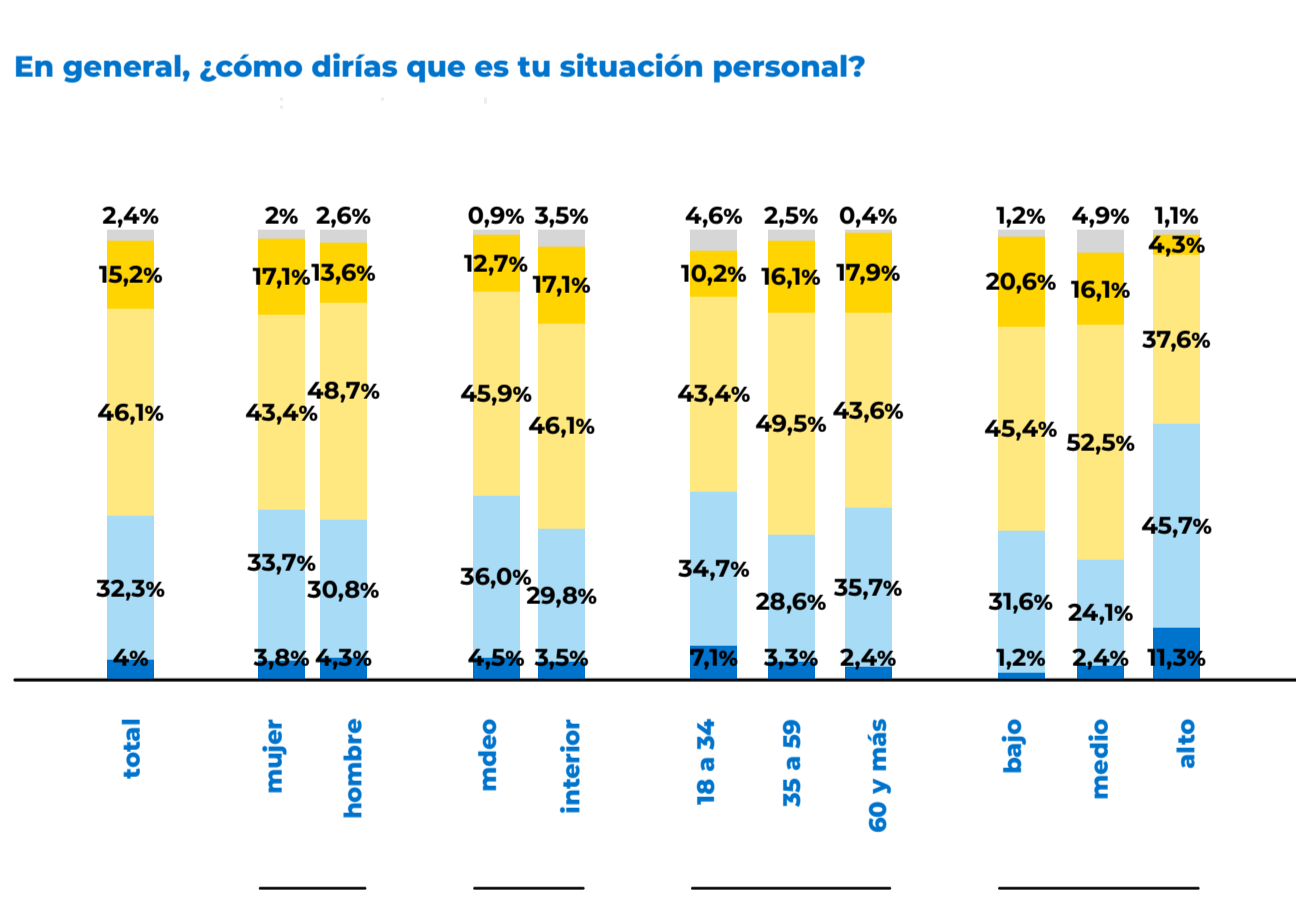
Por otro lado, el Sistema democrático, la Policía y la Suprema Corte de Justicia son las instituciones que recogen mayores niveles de confianza. El 73,1% señala que el Sistema democrático le genera mucha confianza o algo de confianza, el 64% declara que la Policía le genera mucha o algo de confianza y el 52,7% la Suprema Corte de Justicia.

Por otro lado, ¿qué nivel de confianza te generan?



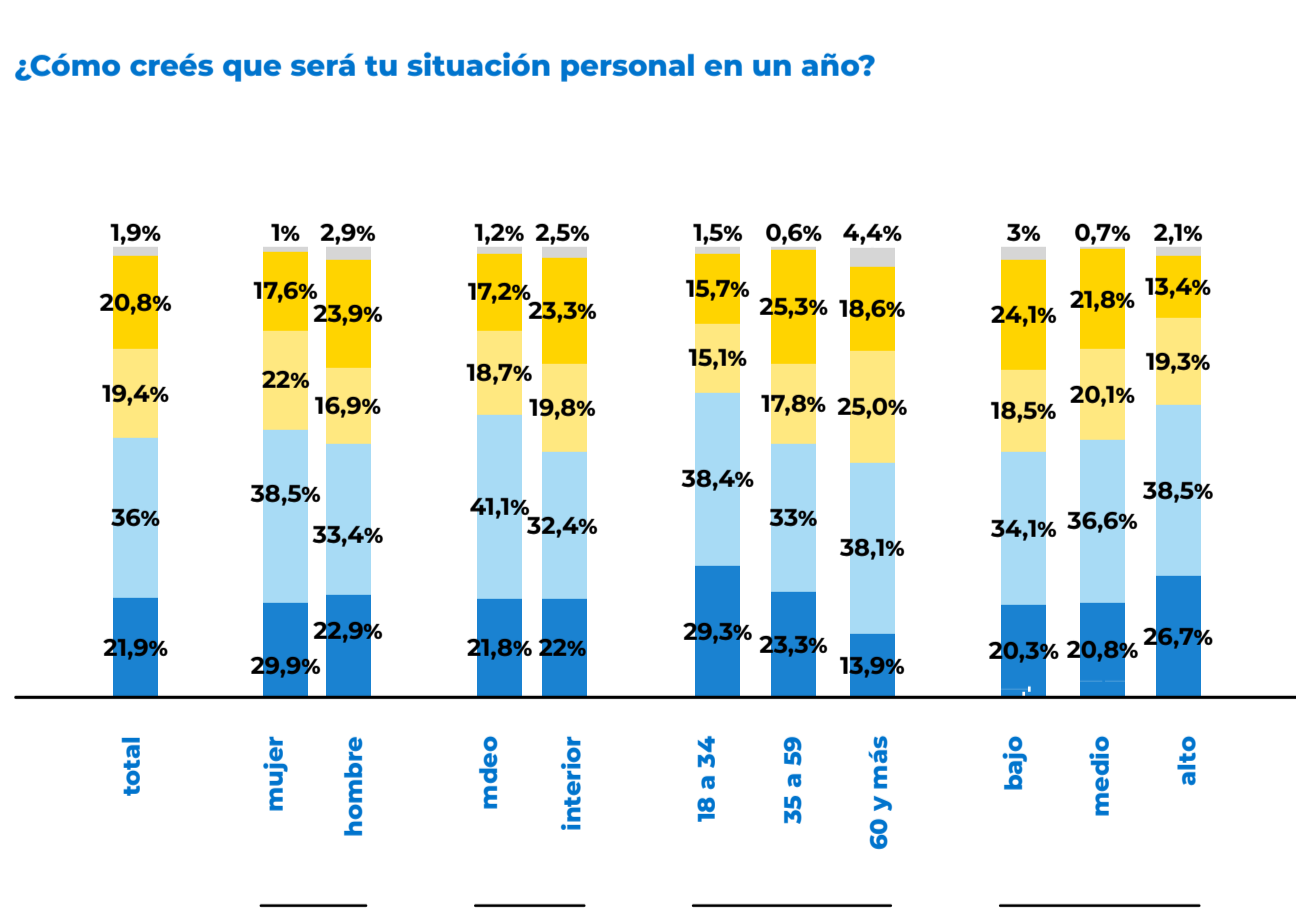
Los y las médicas, el GACH y las vacunas contra el Covid-19 generan altos niveles de confianza en la población: 87,5%, 80,4% y 74,4% respectivamente, declara niveles de mucha y algo de confianza. Por otro lado, el 24,8% declara que las vacunas contra el Covid-19 le generan poca o nada de confianza.

En general, ¿cómo dirías que es tu situación personal?



El 46,1% de las personas encuestadas declara que su situación personal no es ni buena ni mala, mientras que un 32,3% declara que es buena y un 15,2% que es mala.

¿Cómo creés que será tu situación personal en un año?



Frente a esta pregunta, un 36% de las personas encuestadas declara que estará igual dentro de un año, un 21,9% que estará mejor y un 19,4% peor. Sin embargo, es destacable el número de personas que responde no sé (20,8%).

Conclusiones

01. De los temas puestos a consideración, casi 6 de cada 10 personas encuestadas (58,2%) considera en primer lugar que el Desempleo y la Pobreza son los temas que presentan mayores problemas actualmente.

02. De los problemas puestos a consideración, el 41,4% de las personas encuestadas considera que en primer lugar le preocupa la inestabilidad laboral o falta de trabajo (27,9%) y endeudarse o no poder pagar las cuentas (13,5%).

03. De las Instituciones puestas a consideración,

los Medios de comunicación y el PIT-CNT son las que recogen mayores niveles de desconfianza. Por otro lado, el Sistema democrático, la Policía y la Suprema Corte de Justicia son las instituciones que recogen mayores niveles de confianza.

04. Los y las médicas, el GACH y las vacunas contra el Covid-19 generan altos niveles de confianza en la población: 87,5%, 80,4% y 74,4% respectivamente, declara niveles de mucha y algo de confianza.

05. El 36,3% declara que su situación personal es muy buena (4%) y buena (32,3%).

06. Un 36% de las personas considera que estará mejor dentro de un año y un 19,4% peor.

visitanos: nomadeconsultora.uy

escribinos: hola@nomadeconsultora.uy

