

objetivo general:

medir la percepción de la población uruguaya respecto a los eventos de la actualidad; evaluar a los principales líderes políticos; y relevar información acerca de cambios en hábitos de consumo y prácticas sociales, económicas, educativas y sanitarias.

objetivos específicos:

01. indagar sobre el principal problema que deberá resolver la próxima Intendencia de Montevideo e intención de voto.

02. evaluar a las principales figuras políticas y conocer la percepción de las personas respecto de la coalición de gobierno y de la oposición.

03. indagar acerca de temas de actualidad: Ley de Urgente Consideración; percepciones y comportamientos relativos a la "nueva normalidad".

04. indagar sobre la percepción de las personas respecto a la discriminación de distintos grupos poblacionales: niñas, niños y adolescentes, personas afro, migrantes, trans, homosexuales, en situación de discapacidad, entre otras.

05. relevar comportamientos de compra y modificaciones en las prácticas de consumo.

06. indagar sobre la percepción de las personas respecto al vínculo entre Estado, pobreza y transferencias monetarias.

07. describir los principales problemas y preocupaciones que las personas declaran, y las consecuencias que avizoran para su situación personal.

tipo de estudio (ficha técnica general):

encuesta en línea, autoadministrada.

universo:

personas mayores de 18 años residentes en todo el país.

periodo de aplicación:

entre el 3 y el 17 de agosto del 2020.

cantidad de casos:

1.082 personas

ponderación:

por sexo, edad y nivel educativo, según zona y por voto de octubre 2019.



Obra publicada bajo licencia Creative Commons.

Está permitida su reproducción total o parcial, su distribución, su comunicación pública y la creación de obras derivadas de ella, incluso con fines comerciales, siempre y cuando se reconozca la autoría.

encuesta de opinión pública. mapas de acción setiembre 2020

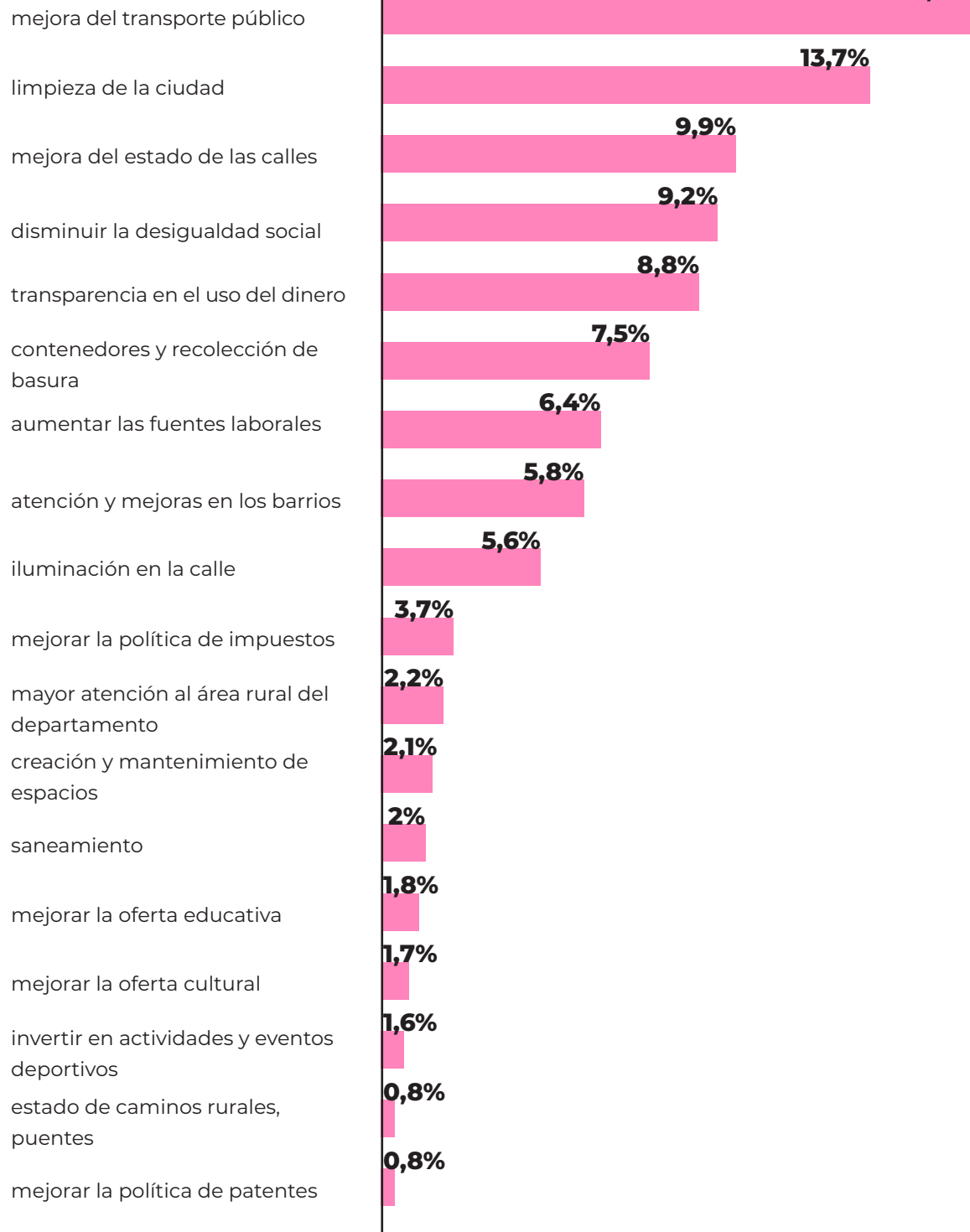
cosecha de primavera

01: principal problema que deberá resolver la próxima Intendencia de Montevideo e intención de voto

principal problema que deberá resolver la próxima Intendencia

para este módulo el universo fue: personas mayores de 18 años votantes de Montevideo. La cantidad de casos: 505. Los datos fueron ponderados por sexo, edad, nivel educativo y voto en elecciones presidenciales.

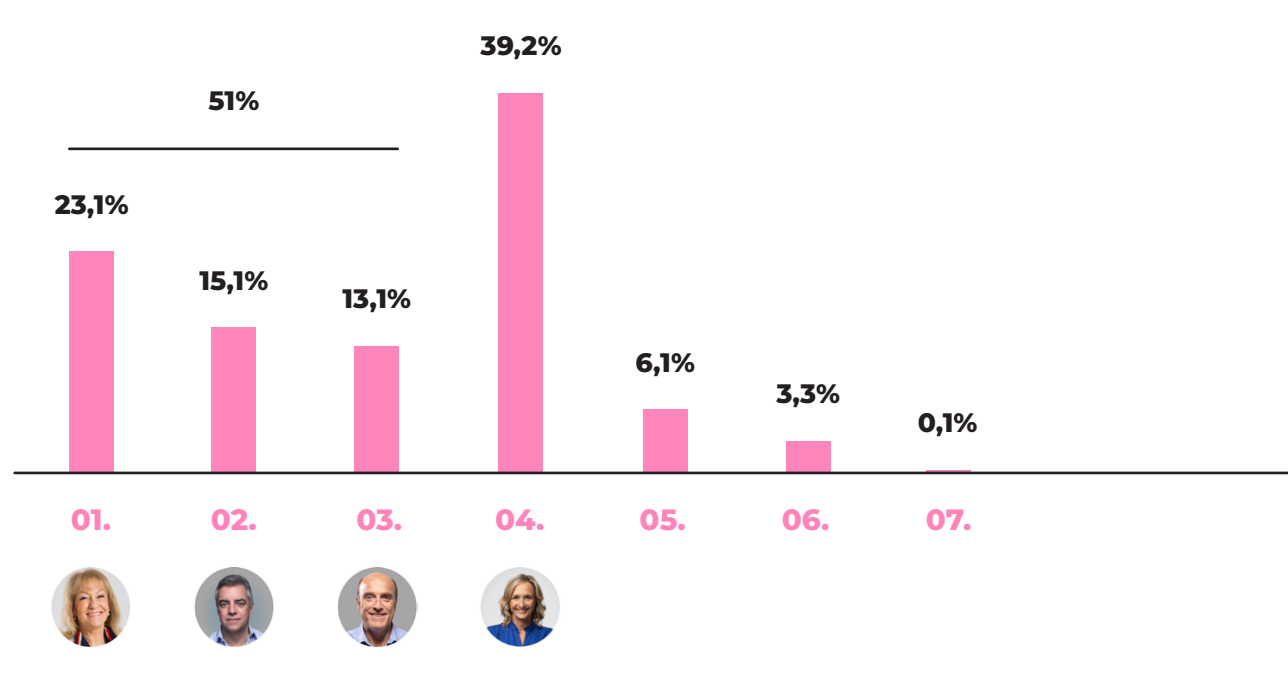
¿cuáles son los principales problemas de tu departamento que tendría que solucionar la/el próxima/o intendenta/e? selecciona los tres principales



casi 2 de cada 10 personas (16,4%) creen que la mejora en el transporte público será el principal problema que tendrá que solucionar la próxima Intendencia. En segundo lugar se destaca la limpieza de la ciudad (13,7%). En tercero la mejora del estado de las calles (pozos o falta de pavimento 9,9%). Y en cuarto lugar, el trabajo para disminuir la desigualdad social (9,2%).

intención de voto

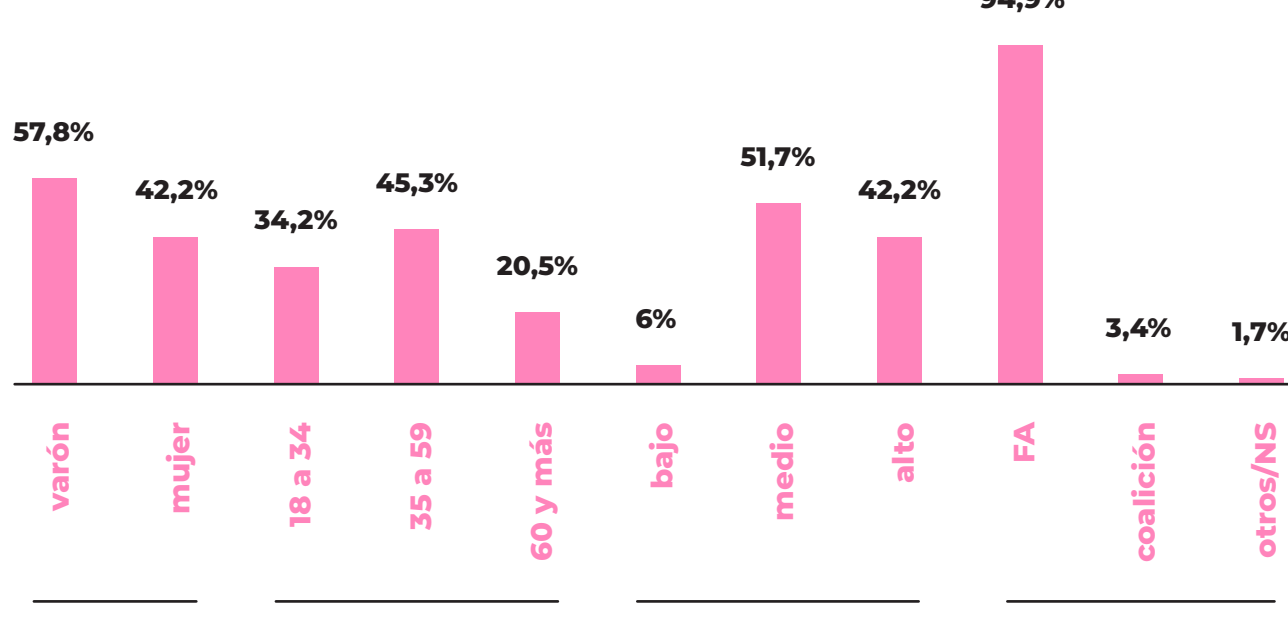
si hubieran elecciones para Intendenta/e de tu departamento el domingo próximo, ¿a quién votarías?



- 01. Carolina Cosse (FA)
- 02. Álvaro Villar (FA)
- 03. Daniel Martínez (FA)
- 04. Laura Raffo (Coalición multicolor)
- 05. No sabe/no contesta
- 06. En Blanco/Anulado
- 07. Otros

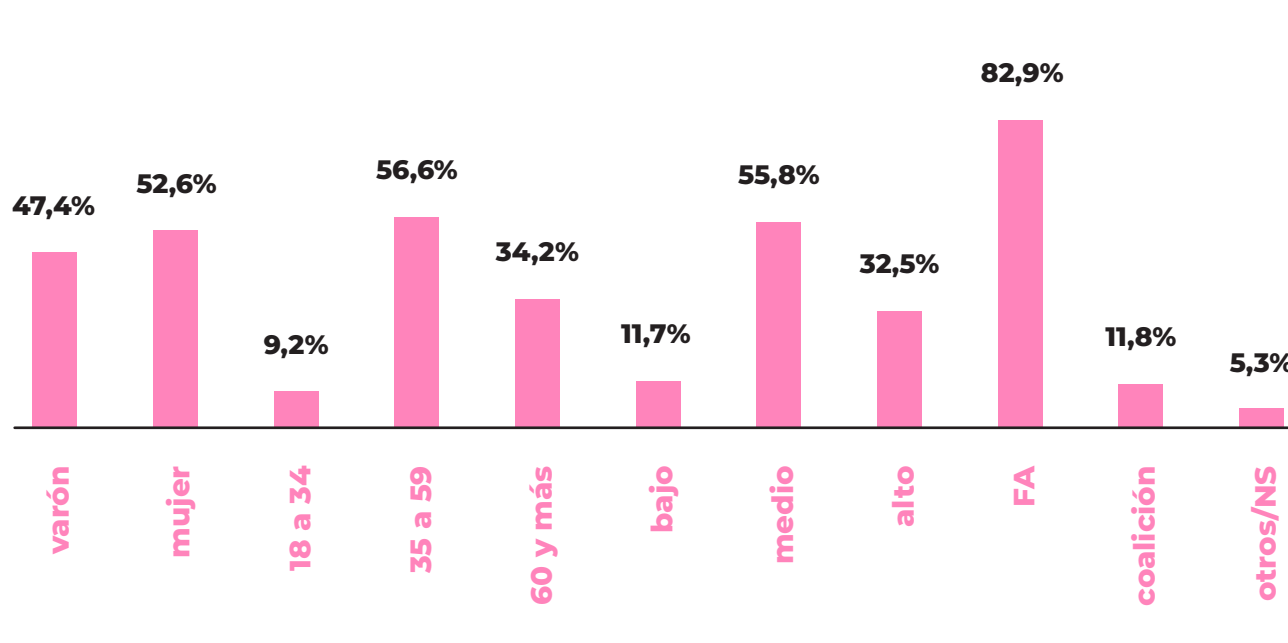
casi 4 de cada 10 personas (39%) votaría a Laura Raffo como próxima Intendenta en Montevideo. Mientras que 5 de cada 10 (51%) votaría a algún/a candidato/a de la oposición de gobierno. Un 6% de las personas encuestadas declara no saber a quién votaría y un 3% votaría en blanco o anulado.

perfil de votantes de Carolina Cosse



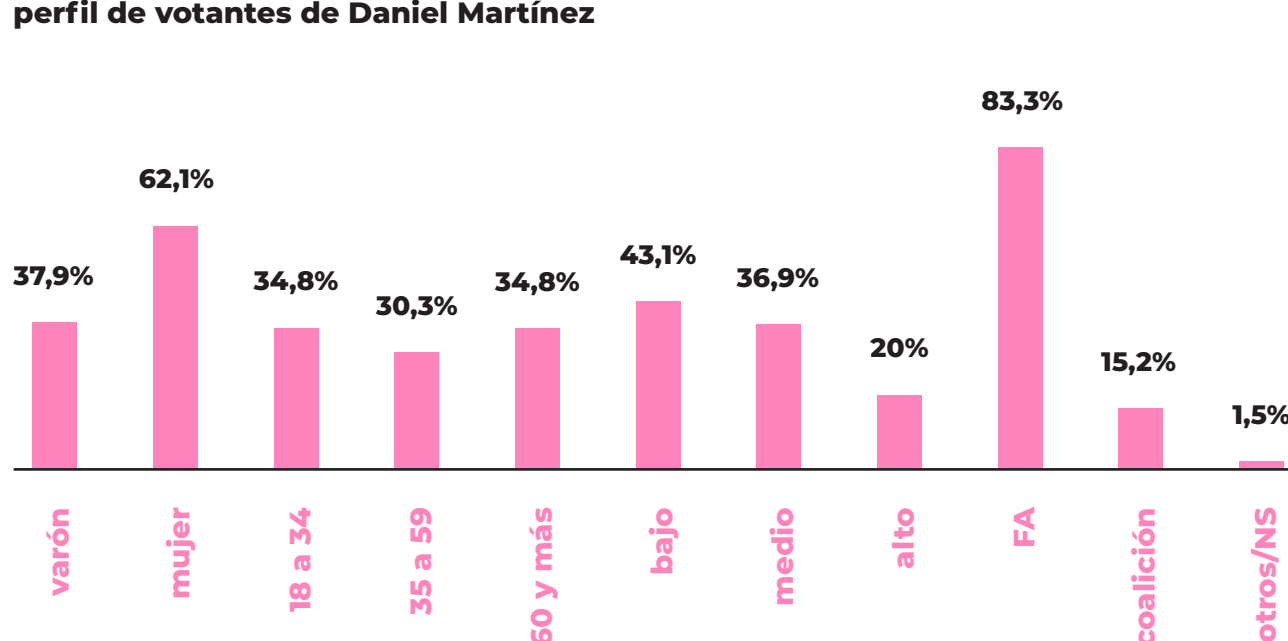
casi 6 de cada 10 (57,8%) de quienes declararon su intención de votar a Carolina Cosse en las elecciones de setiembre son varones, 4 de cada 10 (42,2%) mujeres. La edad de los y las votantes se concentra en mayor medida entre los 35 y 59 años y son en su mayoría de nivel educativo medio (51,7%). Si segmentamos por "voto octubre 2019", 94,9% votó al Frente Amplio en octubre del año pasado, frente a un 3,4% que votó a algún partido de la actual coalición de gobierno.

perfil de votantes de Álvaro Villar



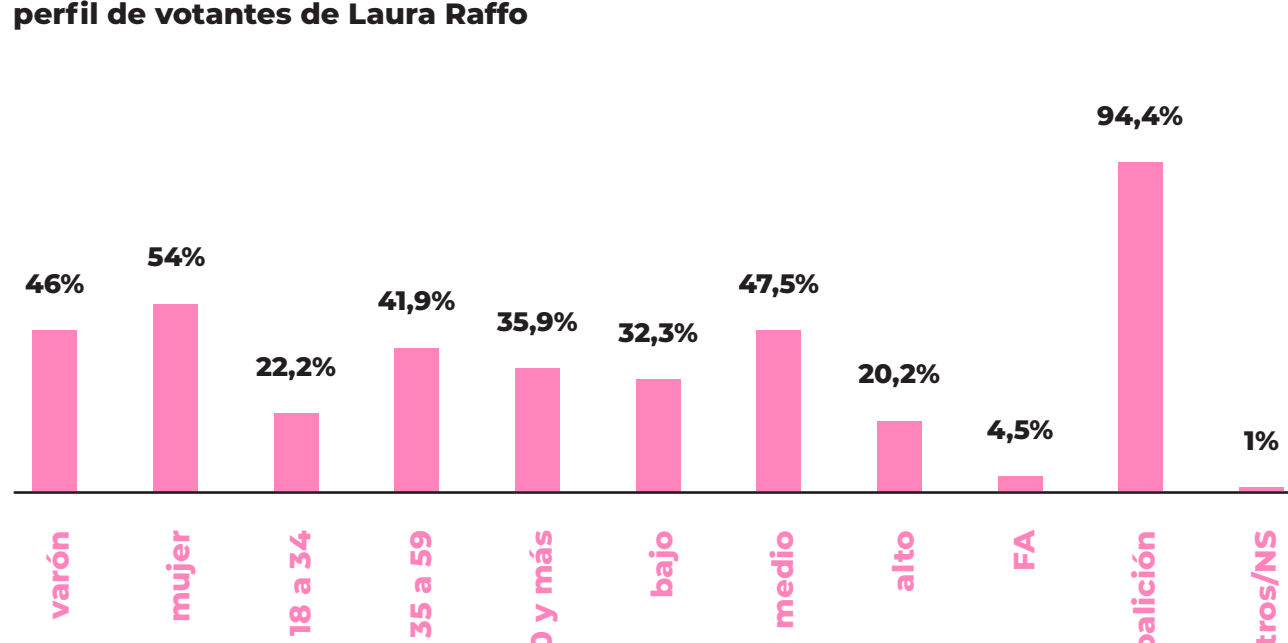
más de 5 de cada 10 (52,6%) de quienes declararon su intención de votar a Álvaro Villar para las elecciones de setiembre son mujeres y, casi 5 de cada 10 (47,4%) son varones. La edad de los y las votantes se concentra en mayor medida entre los 35 y 59 años y son en su mayoría de nivel educativo medio (55,8%). Si segmentamos por "voto octubre 2019", 82,9% votó al FA en octubre del año pasado, frente a un 11,8% que votó a algún partido de la actual coalición de gobierno.

perfil de votantes de Daniel Martínez



más de 6 de cada 10 (62,1%) de quienes declararon su intención de votar a Daniel Martínez para las elecciones de setiembre son mujeres, casi 4 de cada 10 (37,9%) son varones. La edad de los y las votantes se distribuye relativamente igual entre los tres tramos de edad. Si segmentamos por "voto octubre 2019", 83,3% votó al FA en octubre del año pasado, frente a un 15,2% que votó a algún partido de la actual coalición de gobierno.

perfil de votantes de Laura Raffo



más de 5 de cada 10 (54%) de quienes declararon su intención de votar a Laura Raffo para las elecciones de setiembre son mujeres, más de 4 de cada 10 (46%) son varones. La edad de los y las votantes se concentra en mayor medida en el segundo tramo (35 a 59 años) de edad. Si segmentamos por "voto octubre 2019", 94,4% votó a algún partido de la actual coalición de gobierno, frente a un 4,5% que votó al FA.

conclusiones

01. Las personas creen que la mejora en el transporte público (16,4%) será el principal problema que tendrá que solucionar la próxima Intendencia de Montevideo.

02. 5 de cada 10 personas (51%) votaría a algún/a candidato/a de la oposición de gobierno

para la Intendencia (Cosse, Villar o Martínez) frente a casi 4 de cada 10 (39%) que votarían por Laura Raffo.

03. De quienes declararon tener intención de tener por Daniel Martínez, 15,4% votó en octubre de 2019 a algún partido de la actual coalición de gobierno.

Martínez es quien más atrae este tipo de votantes frente al resto del FA que se postulan a la Intendencia.

visítanos: www.nomadeconsultora.uy

escribinos: hola@nomadeconsultora.uy

