

**objetivo general:**

Medir la percepción y opinión de la población uruguaya respecto a eventos de actualidad; evaluación de líderes políticos; comunicación del gobierno. Relevar información acerca de cambios en hábitos de consumo y prácticas sociales, económicas, educativas y sanitarias, entre otros aspectos.

**objetivos específicos:**

Indagar la opinión de la ciudadanía respecto a cómo se viene implementando la aplicación de la vacuna contra el covid-19. Relevar la situación de la población respecto a la vacunación. Sondear la opinión de la población acerca de cómo cree que incidirá la vacunación masiva contra el covid-19.

**tipo de estudio**

(ficha técnica general):

Encuesta en línea, autoadministrada, de carácter voluntario.

**universo:**

Personas mayores de 18 años residentes en todos los departamentos del país.

**período de aplicación:**

entre el 16 de abril y el 3 de mayo de 2021.

**cantidad de casos:**

903 personas

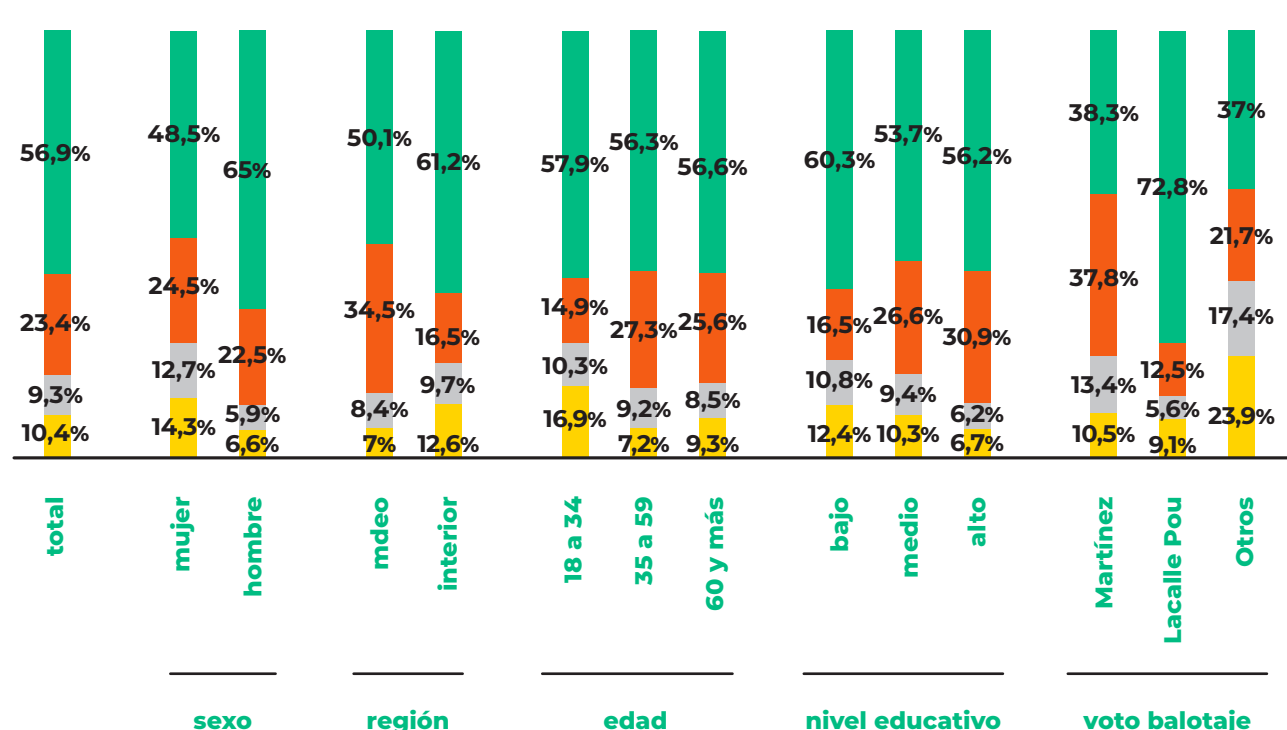
**ponderación:** La muestra se ponderó por parámetros poblacionales de edad, sexo, región, nivel educativo y voto balotaje noviembre 2019.

**encuesta de opinión pública. mapas de acción mayo 2021**

# cosecha de otoño

## 03: vacunación contra el covid-19

**La vacuna contra el covid-19 es voluntaria y gratuita. ¿Cuál de estas afirmaciones refleja mejor tu opinión al respecto?**



- Estoy de acuerdo con la forma en la que se viene implementando su aplicación.
- Estoy en desacuerdo con lo que se viene implementando su aplicación.
- Prefiero no responder.
- No tengo una opinión formada al respecto.

Casi 6 de cada 10 personas (56,9%) manifiesta que está de acuerdo con la forma en la que se viene implementando la aplicación de la vacuna, frente a poco más de 2 de cada 10 (23,4%) que manifiesta que está en desacuerdo. Son los varones quienes están más de acuerdo: 65% frente a 48,5% de las mujeres.

Si segmentamos por lugar de residencia, en Montevideo están mayormente en desacuerdo (34,5%) que en el interior (16,5%). Sin embargo, 5 de cada 10 (50,1%) de quienes viven en Montevideo y más de 6 de cada 10 (61,2%) de quienes residen en el interior están de acuerdo con la forma en la que se viene implementando la aplicación de la vacuna.

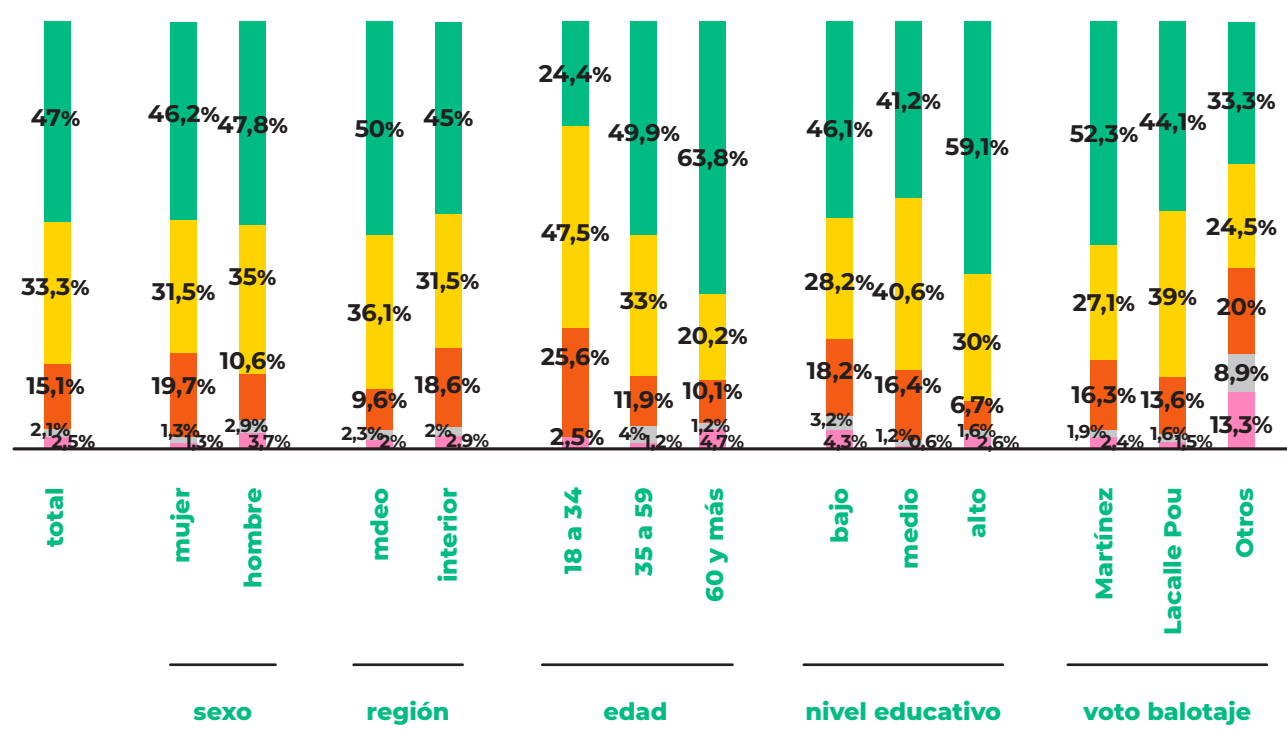
Si segmentamos por el voto en el último balotaje, un 72,8% de quienes votaron la fórmula de Luis Lacalle Pou está de acuerdo, frente a un 37,8% de quienes votaron la fórmula de Daniel Martínez.



Obra publicada bajo licencia Creative Commons.

Está permitida su reproducción total o parcial, su distribución, su comunicación pública y la creación de obras derivadas de ella, incluso con fines comerciales, siempre y cuando se reconozca la autoría.

**¿Cuál de estas afirmaciones refleja mejor tu situación actual?**

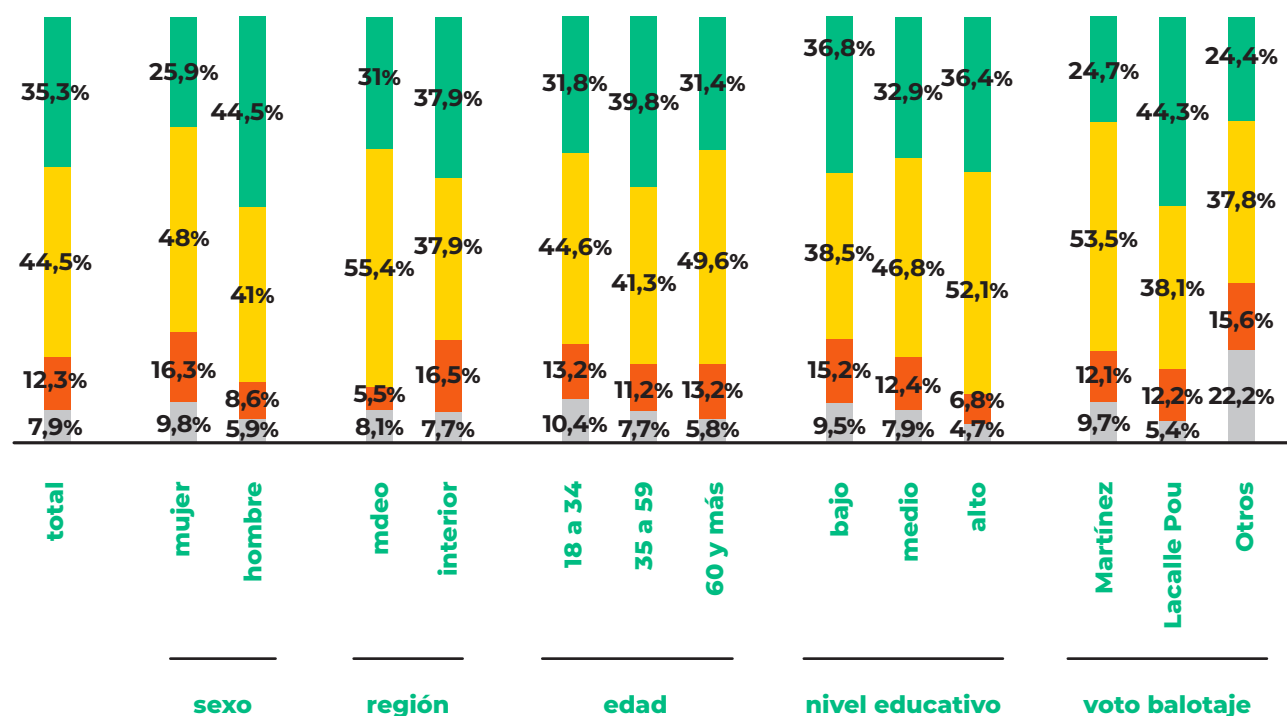


- Ya me vacuné contra la covid-19 (al menos la primera dosis).
- No me vacuné pero ya solicité agenda para hacerlo.
- No pienso vacunarme por el momento.
- Prefiero no responder.
- No tengo una opinión formada al respecto.

Casi 5 de cada 10 personas encuestadas (47%) ya se vacunó contra el covid-19 (al menos recibió la primera dosis), más de 3 de cada 10 (33,3%) ya solicitó la agenda para hacerlo y un 15,1% no piensa vacunarse por el momento.

Si segmentamos por edad, el porcentaje de personas que se dieron al menos la primera dosis aumenta conforme aumenta la edad. Las personas que manifiestan "no pienso vacunarme por el momento" desciende conforme aumenta la edad.

**¿Crees que la vacunación masiva a la población mejorará la situación sanitaria del país?**



- Sí, la vacunación masiva por sí misma mejorará la situación.
- Sí, pero solo si seguimos manteniendo el uso del tapabocas, lavado de manos y distanciamiento social.
- No, no creo en la eficacia de la vacunación.
- No sé / Prefiero no responder.

El 35,3% de las personas cree que la vacunación masiva por sí misma mejorará la situación sanitaria del país, frente al 44,5% que cree que la vacunación masiva mejorará la situación sanitaria del país pero solamente si se continúa con uso de tapabocas, lavado de manos y distanciamiento social.

Segmentando por sexo, un 44,5% de los varones cree que la vacunación masiva por sí misma mejorará la situación sanitaria del país y un 41% cree que mejorará pero si seguimos manteniendo el uso de tapabocas, lavado de manos y distanciamiento social. Esta creencia se invierte en las mujeres: un 25,9% cree que la vacunación por sí misma mejorará la situación frente a un 48% que cree que mejorará si continuamos con los hábitos sanitarios antes descritos.



# conclusiones

**01.** 5 de cada 10 de quienes viven en Montevideo y más de 6 de cada 10 de quienes residen en el interior, están de acuerdo con la forma en la que se viene implementando la aplicación de la vacuna.

**02.** Más de 8 de cada 10 personas recibieron la primera dosis o solicitaron su agenda para hacerlo.

**03.** Casi 8 de cada 10 personas (79,8%) cree que la situación sanitaria del país mejorará a partir de que nos vacunemos, de poco más de 4 de cada 10 personas (44,5%) cree que la vacunación masiva mejorará la situación sanitaria siempre y cuando se continúe con el uso de tapabocas, lavado de manos y distanciamiento social.

**visítanos:** [nomadeconsultora.uy](http://nomadeconsultora.uy)

**escribinos:** [hola@nomadeconsultora.uy](mailto:hola@nomadeconsultora.uy)

